



**الوطنية للبتروول**  
**NATIONAL PETROLEUM**

**الشركة الوطنية للبتروول (سودان) المحدودة**


**تقرير مجلس الإدارة  
والحسابات الختامية وتقرير المراجعين**

**عن السنه المنتهية في**

**2025 - 2024 - 2023 / 12/31 م**



بِسْمِ اللَّهِ الرَّحْمَنِ الرَّحِيمِ



﴿وَلَوْ أَنَّ أَهْلَ الْقُرَىٰ آمَنُوا وَاتَّقَوْا لَفَتَحْنَا  
عَلَيْهِمْ بَرَكَاتٍ مِّنَ السَّمَاءِ وَالْأَرْضِ﴾

(الاعراف 96)





## الشركة الوطنية للبترول (سودان) المحدودة

### شركة مساهمة عامة محدودة

تاريخ التأسيس ٦ يناير ١٩٩٣ م

تاريخ بداية النشاط ٦ فبراير ١٩٩٣ م

رأس المال المصدق به ٢,٠٠٠,٠٠٠,٠٠٠

المقر الرئيس السودان - الخرطوم

شارع الغابة غرب الخرطوم مبنى رقم (١٣) مربع (١/م)

تقاطع شارع الغابة مع السكة حديد

تلفونات ٠١٥٤٩٩٨٤٣٣ - ٠١٥٥٧٧٤٤٤٤ - ٠١٥٥٧٧١١١١

الفاكس ٠١٥٥٧٧٥٥٧٧

الموقع الإلكتروني

<https://npcsudan.com>



## الشركة الوطنية للبترول (سودان) المحدودة

### تقرير مجلس الإدارة للعام المالي

٢٠٢٣ - ٢٠٢٤ - ٢٠٢٥ م

#### المحتويات :-

- الدعوة للاجتماع السابع والعشرون وجدول الأعمال
- أسماء أعضاء مجلس الإدارة
- الإدارة العامة والمراجع القانوني والمستشارون
- خطاب مجلس الإدارة عن العام المالي ٢٠٢٣ - ٢٠٢٤ - ٢٠٢٥ م
- تقرير المراجع الخارجي القانوني والميزانية المراجعة  
للاعوام المذكورة

# ip الشركة الوطنية للبترول ip

## (سودان) المحدودة

### الدعوة للإجتماع العادي السابع والعشرين للمساهمين

يسر الشركة الوطنية للبترول (سودان) المحدودة دعوتكم لحضور الإجتماع العادي السابع والعشرين للسادة المساهمين في يوم السبت الموافق ١٦/٥/٢٠٢٦ الساعة الحادية عشر صباحا بتوقيت السودان وذلك بجبيرة قاعة حديقة الدوحة (الاتجاه الشرقي للحديقة) لمناقشة الموضوعات التالية :-

- ١ - عرض تقرير مجلس الإدارة عن أداء الشركة للأعوام المالية ٢٠٢٣م - ٢٠٢٤م ٢٠٢٥م
  - ٢ - عرض تقرير المرجع القانوني الخارجي عن القوائم المالية المذكورة
  - ٣ - مناقشة وإجازة القوائم المالية للأعوام المذكورة
  - ٤ - إجازة توصية مجلس الإدارة بتوزيع أسهم مدفوعة القيمة للمساهمين بنسبة (١٠٠%) من أرباح العام ٢٠٢٥م
  - ٥ - تفويض مجلس الإدارة لاختيار المراجع القانوني الخارجي لمراجعة حسابات الشركة للعام المالي ٢٠٢٦م وتحديد إتعابه.
  - ٦ - إبراء ذمة أعضاء مجلس الإدارة عن الاعوام المذكورة
  - ٧ - إنتخاب مجلس إدارة جديد للدورة (٢٠٢٦م - ٢٠٢٩م)
- المرجو من السادة المساهمين مراعاة الأتي :-

- ١ - يجوز للمساهم في حالة تعذر حضوره توكيل من ينوب عنه لحضور الإجتماع على ان يتم ايداع التوكيل لدى الشركة عبر رقم الواتساب (00249123482019) قبل (٢٤) ساعة على الأقل من موعد إنعقاد الإجتماع أعمالاً لتنص المادة (٢٤) من النظام الأساسي للشركة
- ٢ - على السادة المساهمين من الهيئات والمؤسسات العامة والجمعيات والشركات المسجلة بموجب قانون الشركات للعام ٢٠٢٥م ان تفضو كتابة من ينوب عنها لحضور الإجتماع.
- ٣ - على السادة المساهمين الذين يرغبون في ترشيح انفسهم لعضوية مجلس الإدارة تقديم ترشيحاتهم كتابة على استمارة الترشيح المعدة لذلك وارسالها على رقم الواتساب (00249123482019) قبل اسبوع على الأقل من موعد أجتتماع الجمعية العمومية وسوف لن ينظر في اي طلب ترشيح بعد الموعد المذكور تمشياً مع المادتين (٤٥) و(٤٦) من النظام الأساسي للشركة.

- ٤ - استمارة الترشيح توجد لدى أمين مجلس الإدارة.
- ٥ - نرجو من السادة المساهمين الحضور قبل وقت كاف من الموعد المحدد للإجتماع لكي تتمكن الإدارة من تكملة إجراءات الدخول مع احضار اثبات الهوية ، على الذين لم يتمكنوا من الحضور شخصياً المشاركة اسفيرياً بالاتصال بالرقم (00249123482019) لمنحهم رابط الإجتماع ، ولزيد من المعلومات والتواصل يرجى الاتصال على الرقم الموضح بأعداد او الدخول على الموقع الإلكتروني ، <https://npsudan.com>

وبالله التوفيق

حاتم صديق عثمان

أمين مجلس الإدارة



المقر الرئيسي للشركة - السودان - الخرطوم شارع الغابة مبني رقم ١ / ١٣



## الشركة الوطنية للبترول (سودان) المحدودة تقرير مجلس الإدارة للعام المالي ٢٠٢٣ م

### أسماء أعضاء مجلس الإدارة

في اجتماع الجمعية العمومية العادي الرابع والعشرين  
للمساهمين المنعقد بتاريخ ٢٠٢٠/١٠/٣١ م تم انتخاب مجلس  
الإدارة الحالي ومدة دورته ثلاث سنوات (٢٠٢٠ - ٢٠٢٣) م

رئيس مجلس الإدارة :-

السيد / د. محمد الفاتح حامد تم إختياره رئيساً لمجلس الإدارة

عضوية المجلس :-

الرقم	الاسم
١	السيد / د. محمد الفاتح حامد
٢	السيد / عبيد حمد عبد الله الحصان ممثلاً لشركة الحصان العالمية للتنمية المحدودة
٣	السيد / مهلب حسن احمد ممثلاً لمنظمة الشهيد
٤	السيد / د. زيادة عبد الله زيادة
٥	السيد / عباس البخيت موسى
٦	السيد / محمد أحمد عبد المجيد



**الشركة الوطنية للبترول (سودان) المحدودة  
الإدارة العامة - المستشار والمراجع القانونيين**

**المدير العام  
السيد / حاتم حامد يوسف**

**المستشار القانوني  
الأستاذ/ عمر أحمد محمد دفع الله**

**المراجع الخارجي القانوني  
السادة / مبارك للمحاسبة والمراجعة**

**أمين مجلس الإدارة  
السيد / حاتم صديق عثمان**

## بسم الله الرحمن الرحيم

والصلاه والسلام علي المبعوث رحمه للعالمين سيدنا محمد صلي الله عليه وسلام  
تسليماً طيباً مباركاً فيه.

خطاب السيد/رئيس مجلس الإدارة أمام الجمعية العمومية العادية للمساهمين عن  
السنة المنتهية في 2025/12/31م.

### الإخوة والأخوات المساهمين الكرام

السلام عليكم ورحمة الله وبركاته

لعلكم تعلمون ان الحرب التي اندلعت في 2023/4/15م عطلت حركة الاقتصاد في البلاد وضيقت أرزاق العباد ولم تكن الشركة الوطنية إستثناءً من المؤسسات الاقتصادية الأخرى فقد تأثر أداؤها بالخراب فجاءت النتائج ضعيفة في عام الحرب الأول والثاني وتحسن في العام الثالث وقد كان السبب المباشر خروج مصفاة الخرطوم من الخدمة وكل محطات العاصمة وكل محطات ومستودعات ولايات دارفور الكبرى ومعظم محطات ومستودعات ولايات الوسط وكردفان وتعرضت للدمار والسرقة والتلف نتيجة للمعارك الحربية في تلك المناطق وكذلك مقر الشركة الذي لم يسلم من الخراب وقدرت تكلفة خسائر الحرب مبلغ (945.000.000) جنيهاً وقرر مجلسكم الموقر اطفائه خلال خمس اعوام تبدء من العام 2023م بمعدل (189.075.915) جنيهاً سنوياً.

وقد اتخذ مجلس الإدارة والإدارة التنفيذية خلال تلك السنوات القرارات المناسبة لإدارة تلك المرحلة الحرجة مما ساعد بعد توفيق الله تعالى الى عدم تعرض الشركة لخسائر من التشغيل المباشر وكانت نتائج الأداء في الثلاث سنوات موجبة .

### الإخوة والأخوات المساهمين الاجلاء

جاءت الميزانية المراجعة للعام 2023م كالآتي:-

جملة المبيعات للعام 2023م	15.418.690.918 جنيهاً
مجمل الربح والايرادات الاخري للعام 2023 م	1.114.753.787 جنيهاً
جملة المصروفات شاملة الاهلاك والعاملين	563.227.545 جنيهاً
صافي الربح	246.926.590 جنيهاً

جنيهاً	750.000.000	راس المال المدفوع
جنيهاً	256.949.192	الاحتياطي العام
جنيهاً	1.432.420.581	حقوق الملكية

كما جاءت الميزانية المراجعة للعام 2024م كالآتي:-

جنيهاً	9.115.196.550	جملة المبيعات للعام 2024م
جنيهاً	739.300.942	مجمل الربح والايادات الاخرى 2024م
جنيهاً	436.565.414	جملة المصروفات شاملة الاهلاك والعاملين
جنيهاً	68.719.143	صافي الربح
جنيهاً	750.000.000	راس المال المدفوع
جنيهاً	264.364.727	الاحتياطي العام
جنيهاً	1.501.139.724	حقوق الملكية

أيضاً جاءت الميزانية المراجعة للعام 2025م كالآتي:-

جنيهاً	79,999,433,643	جملة المبيعات للعام 2025م
جنيهاً	2,536,517,297	مجمل الربح والايادات الاخرى 2025 م
جنيهاً	816.451.038	جملة المصروفات شاملة الاهلاك والعاملين
جنيهاً	1,038,608,761	صافي الربح
جنيهاً	1.500.000.000	راس المال المدفوع بعد التوزيع المقترح
جنيهاً	377.012.101	الاحتياطي العام بعد التوزيع المقترح
جنيهاً	2.539.748.485	حقوق الملكية

## السادة المساهمين الكرام

إجاز مجلس الإدارة موازنه العام 2026م وجاءت التقديرات كالآتي:-

جنيهاً	157,013,232,000	اجمالي المبيعات
جنيهاً	4,888,801,944	اجمالي الأرباح
جنيهاً	1,099,898,246	اجمالي المصروفات
جنيهاً	329,064,752	خسائر حرب
جنيهاً	2,005,123,770	صافي الربح

وشملت الموازنة الانشائية تكملة محطة وقود بمدينة بورتسودان.

## الاخوه المساهمين الاجلاء

اضع بين ايديكم توصيات مجلسكم بشأن توزيع ارباح العام 2025م مراعيًا فيها حوجة الشركة لزيادة راس مالها التشغيلي لمقابلة الارتفاع الكبير في اسعار المواد البترولية وصيانة ما دمرته الحرب راجيا منكم الموافقة عليها وهي :-

1. اجازة خطاب السيد/رئيس مجلس الإدارة.
2. اجازة القوائم المالية المراجعة للأعوام 2023 و 2024 و 2025م.
3. تفويض مجلس الإدارة لتعيين المراجع الخارجي القانوني لمراجعة حسابات الشركة للعام 2026م وتحديد اتعابه.
4. رفع رأسمال الشركة الى 1.500.000.000 ج ( واحد مليار وخمسمائة مليون جنيهه ) وذلك برسملة مبلغ 750.000.000 ج ( سبعمائة وخمسون مليون جنيهه ) من الأرباح اسهم مدفوعة القيمة للمساهمين بنسبة (100%) .
5. حافز للعاملين ومكافاة لمجلس الادارة وتبلغ ( 129.544.480 ) جنيهاً
6. احتياطي عام ويبلغ ( 377.012.101 ) جنيهاً.
7. ارباح مبقاه وقدرها ( 652.096.255 ) جنيهاً

نرجو موافقتكم علي التوصيات اعلاه وان نكون قد وفقنا في ما قدمناه راجين رضاء الله ثم رضاؤكم عما تحقق سائلين المولي دوام التقدم والرفعة للشركة وارجو من السيد/المراجع الخارجي الاستاذ مبارك علي ابراهيم تقديم تقريره عن الميزانية المراجعة والرد علي التساؤلات التي تخص الميزانيات المراجعة.

## الأخوه المساهمين الاجلاء

ان دورة مجلس الإدارة الحالية انتهت منذ العام 2023م ونسبة للظروف التي تمر بها البلاد فقد ظل مجلسكم مستمرا في العمل لحين انعقاد اول اجتماع للجميع وانتخاب مجلس ادارة جديد للدورة (2026-2029) راجيا منكم اختيار ما ترونه وفقا لاستمارة التي بين ايديكم وتكوين لجنة لفرز الاصوات.

"رَبَّنَا لَا تُؤَاخِذْنَا إِنْ نَسِينَا أَوْ أَخْطَأْنَا رَبَّنَا وَلَا تَحْمِلْ عَلَيْنَا إصْرًا كَمَا حَمَلْتَهُ عَلَى الَّذِينَ مِنْ قَبْلِنَا رَبَّنَا وَلَا تُحَمِّلْنَا مَا لَا طَاقَةَ لَنَا بِهِ وَاعْفُ عَنَّا وَارْحَمْنَا أَنْتَ مَوْلَانَا فَانصُرْنَا عَلَى الْقَوْمِ الْكَافِرِينَ"

صدق الله العظيم

وبالله التوفيق،،،

د. زياده عبد الله زياده

رئيس مجلس الإدارة

## تقرير المراجعين إلى المساهمين

### في الشركة الوطنية للبترول ( سودان ) المحدودة

#### الرأي

لقد راجعنا القوائم المالية المرفقة للشركة الوطنية للبترول ( سودان ) المحدودة والتي تشمل قائمة المركز المالي كما في 31 ديسمبر 2023، وقوائم الدخل والتغيرات في حقوق المساهمين والتدفقات النقدية للسنة المنتهية في ذلك التاريخ، وملخص لأهم السياسات المحاسبية والإيضاحات الأخرى. في رأينا إن القوائم المالية المرفقة تعبر بصورة عادلة من جميع النواحي الجوهرية عن المركز المالي للشركة كما في 31 ديسمبر 2023 وعن أداؤها المالي وتدفقاتها النقدية للسنة المنتهية في ذلك التاريخ وفقاً للمعايير الدولية للتقارير المالية والنظم المحاسبية المعترف بها في السودان.

#### أساس الرأي

لقد تمت المراجعة وفقاً لمعايير المراجعة الدولية. قد تم بيان مسؤولياتنا وفقاً لتلك المعايير بمزيد من التفاصيل ضمن فقرة مسؤولية المراجع عن مراجعة القوائم المالية الواردة في هذا التقرير. اننا مستقلون عن الشركة وقد استوفينا مسؤولياتنا الاخلاقية وفقاً لقواعد الاخلاق المهنية للمحاسبين المهنيين الصادرة عن المجلس الدولي لمعايير الاخلاقيات المهنية للمحاسبين. وباعتقادنا أن أدلة المراجعة التي حصلنا عليها كافية وملئمة لتمكيننا من إبداء رأي حول هذه القوائم.

#### مسئولية الإدارة عن القوائم المالية

إن إعداد وعرض هذه القوائم المالية بصورة عادلة وفقاً لمعايير التقارير المالية الدولية والنظم المحاسبية المعترف بها في السودان هو من مسؤولية الإدارة. تتضمن هذه المسؤولية: تصميم وتنفيذ والمحافظة على نظم الرقابة الداخلية المعنية بإعداد وعرض القوائم المالية بصورة عادلة وخالية من أخطاء جوهرية، سواء ناتجة عن تجاوزات أو أخطاء واختيار وتطبيق السياسات المحاسبية المناسبة وإعداد التقديرات المحاسبية المعقولة في مثل تلك الظروف.

#### مسئولية المراجعين القانونيين

إن مسؤوليتنا هي إبداء رأي حول هذه القوائم المالية استناداً إلى أعمال المراجعة التي قمنا بها. تتطلب أعمال المراجعة القيام بإجراءات للحصول على أدلة مراجعة مؤيدة للمبالغ والإيضاحات المفصّل عنها في القوائم المالية. إن اختيار الإجراءات المناسبة يعتمد على تقدير اتنا المهنية، بما في ذلك تقييم مخاطر الأخطاء الجوهرية في القوائم المالية، سواء ناتجة عن تجاوزات أو أخطاء. وعند تقييم هذه المخاطر نضع في الاعتبار نظم الرقابة الداخلية المعنية بإعداد وعرض القوائم المالية بصورة عادلة لكي يتم تصميم إجراءات مراجعة مناسبة في مثل تلك الظروف، ولكن ليس لغرض إبداء رأي مهني حول فعالية نظام الرقابة الداخلية للشركة. كما تتضمن أعمال المراجعة تقييم مدى ملائمة السياسات المحاسبية المتبعة ومدى معقولية التقديرات المحاسبية التي أجرتها الإدارة وكذلك تقييم العرض العام للقوائم المالية.

مبارك علي إبراهيم

الشريك المدير

التاريخ: 6 أبريل 2026





الشركة الوطنية للبترول (سودان) المحدودة


قائمة المركز المالي

فى 31 ديسمبر 2023

2022	2023	إيضاح	
جنيه سوداني	جنيه سوداني		الموجودات والأرصدة المدينة الأخرى
			الموجودات غير المتداولة
417,547,927	512,774,839	3	الموجودات الثابتة
-	3,847,500	4	الموجودات الغير ملموسة
-	756,303,661	5	الأرصدة المدينة الأخرى
417,547,927	1,272,926,000		إجمالي الموجودات غير المتداولة
			الموجودات المتداولة
851,505,573	577,405,034	6	المخزون
646,444,742	810,321,029	7	المديون وأرصده مدينة أخرى
1,174,892,771	932,707,505	8	النقدية
2,672,843,086	2,320,433,568		إجمالي الموجودات المتداولة
3,090,391,013	3,593,359,568		إجمالي الموجودات
			حقوق الملكية و المطلوبات
			حقوق الملكية
750,000,000	750,000,000	9	رأس المال
6,741,053	6,741,053		علاوة الإصدار
230,155,247	256,949,192		إحتياطي عام
3,899,076	3,899,076		فائض إعادة تقييم الموجودات الثابتة
194,698,615	414,831,260		الأرباح المبقاه
250,000,000	-		أرباح مقترح توزيعها
1,435,493,991	1,432,420,581		
			المطلوبات غير المتداولة
60,044,732	59,248,262	10	ضمانات الوكلاء
			المطلوبات المتداولة
1,148,576,864	1,552,891,563	11	الدائنون وأرصده دائنة أخرى
446,275,426	548,799,162	12	المخصصات
1,594,852,290	2,101,690,725		إجمالي المطلوبات المتداولة
3,090,391,013	3,593,359,568		إجمالي حقوق الملكية و المطلوبات


  
السيد/ حاتم عثمان المصري  
المدير المالي


  
م/ زيادة عوض زيادة  
المدير العام


  
د. زيادة عبدالله زيادة  
رئيس مجلس الإدارة

تشكل الإيضاحات المرفقة من 1 الى 20 جزءاً من هذه القوائم المالية.

2022 جنيه سوداني	2023 جنيه سوداني	إيضاح	
26,493,487,508	15,418,690,918	13	المبيعات
(24,744,792,599)	(14,317,975,085)	14	تكلفة المبيعات
1,748,694,909	1,100,715,833		مجمل الربح
99,773,573	14,037,953	15	الإيرادات الأخرى
858,615	-		أرباح تقييم عملة
(244,190,962)	(284,745,304)	16	تكلفة العاملين
(212,544,029)	(278,482,241)	17	المصروفات العمومية والإدارية
1,392,592,107	551,526,241		الربح من العمليات التشغيلية
-	(189,075,915)	5	خسائر الحرب
1,392,592,107	362,450,326		صافي أرباح السنة قبل الزكاة والضرائب
(40,711,134)	(9,698,055)	18	الزكاة
(405,564,292)	(105,825,681)	19	ضريبة أرباح الأعمال
946,316,681	246,926,590		صافي الربح للسنة

  
السيد/ حاتم عثمان المصري  
المدير المالي

  
م/ زيادة عوض زيادة  
المدير العام

  
د. زيادة عبدالله زيادة  
رئيس مجلس الإدارة

تشكل الإيضاحات المرفقة من 1 إلى 20 جزءاً من هذه القوائم المالية.



الشركة الوطنية للبترول (سودان) المحدودة

التغيرات في حقوق الملكية

اللسنة المنتهية في 31 ديسمبر 2023

الإجمالي	الأرباح المتقاة	أرباح مقترحة توزيعها	فائض إعادة تقييم الموجودات الثابتة	احتياطي عام	علاوة الإصدار	رأس المال
خفيه سوداني	خفيه سوداني	خفيه سوداني	خفيه سوداني	خفيه سوداني	خفيه سوداني	خفيه سوداني
1,435,493,991	194,698,615	250,000,000	3,899,076	230,155,247	6,741,053	750,000,000
246,926,590	246,926,590	-	-	-	-	-
-	-	-	-	-	-	-
-	(26,793,945)	-	-	26,793,945	-	-
(250,000,000)	-	(250,000,000)	-	-	-	-
1,432,420,581	414,831,260	-	3,899,076	256,949,192	6,741,053	750,000,000
534,439,380	93,013,602	45,262,070	3,899,076	135,523,579	6,741,053	250,000,000
946,316,681	946,316,681	-	-	-	-	-
-	(500,000,000)	-	-	-	-	500,000,000
-	(250,000,000)	250,000,000	-	-	-	-
-	(94,631,668)	-	-	94,631,668	-	-
(45,262,070)	-	(45,262,070)	-	-	-	-
1,435,493,991	194,698,615	250,000,000	3,899,076	230,155,247	6,741,053	750,000,000

السيد/ حاتم عثمان المصري  
المدير المالي

م/ زيادة عوض زيادة  
المدير العام

د. زيادة عبدالله زيادة  
رئيس مجلس الإدارة

في 31 ديسمبر 2022

في 31 ديسمبر 2023

توزيعات أرباح مدفوعة

تحويل الاحتياطي العام

توزيع أرباح نقدية

صافي أرباح السنة

في 1 يناير 2023

صافي أرباح السنة

في 1 يناير 2022

توزيع أرباح نقدية

تحويل الاحتياطي العام

توزيعات أرباح مدفوعة

في 1 يناير 2022

صافي أرباح السنة

في 1 يناير 2022

توزيعات أرباح مدفوعة

تشكل الإيضاحات المرفقة من 1 إلى 20 جزءاً من هذه القوائم المالية.

**1- طبيعة النشاط**

تم تأسيس هذه الشركة في يناير 1993 وسجلت بموجب شهادة التسجيل رقم 7190 وهي تعمل في مجال البترول ومنتجاته من تعبئة وتوزيع. تعمل الشركة تحت اسم (الوطنية للبترول (سودان) المحدودة). المقر الرئيسي للشركة السودان - الخرطوم - شارع الغابة غرب الخرطوم مبني رقم (13). عدد الموظفين والعاملين بالشركة (62) في 31 ديسمبر 2023 و(64) في 31 ديسمبر 2022.

**2- القواعد والسياسات المحاسبية**

**(أ) إسس إعداد القوائم المالية**

تم اعداد القوائم المالية وفقا لمعايير التقارير المالية الدولية ومتطلبات قانون الشركات لسنة 2015م. تم إعداد القوائم المالية للسنة المنتهية في 31 ديسمبر 2023. تم عرض القوائم المالية باستخدام الجنيه السوداني وهي العملة الوظيفية للشركة.

**(ب) أساس الإستحقاق**

تتبع الشركة أساس الاستحقاق عند إثبات الإيرادات والمصروفات.

**(ج) العرف المحاسبي**

تم إعداد القوائم المالية وفق مبدأ التكلفة التاريخية.

**(د) الموجودات الثابتة**

تدرج الممتلكات، المباني والآليات والمعدات بالتكلفة بعد خصم الاهلاك المتراكم وأي انخفاض في قيمة الأصل إن وجد. يحسب الإهلاك علي أساس القسط الثابت علي مدى الأعمار الإنتاجية المتوقعة للموجودات كما يلي :

يحسب الإهلاك على أساس القسط الثابت على مدى الأعمار الإنتاجية المتوقعة للموجودات كما يلي:

محطات الخدمة	2.5	10%
المستودعات	2.5	10%
تتوكة ومضخات		5%
العربات		15%
أجهزة ومعدات		25%
أثاث ومعدات مكتبية		10%

تشكل الإيضاحات المرفقة من 1 إلى 20 جزءاً من هذه القوائم المالية.

**2- القواعد والسياسات المحاسبية (بقية)**

**(د) الموجودات الثابتة (بقية)**

يتم إطفاء أراضي المنفعة بناء على فترة العقد.

يتم رسملة النفقات المتكبدة لاستبدال عنصر أساسي من العقارات والآلات والمعدات ويتم حسابها كبنء منفصل ومن ثم شطب القيمة المدرجة للعنصر الأساسي المستبدل . يتم رسملة النفقات اللاحقة الأخرى فقط عند زيادة المنافع الإقتصادية المستقبلية للبنء المتعلق بالعقارات والآلات والمعدات . يتم إثبات جميع النفقات الأخرى في قائمة الدخل كمصروفات عند تكبدها .

يتم مراجعة القيم للممتلكات والآليات والمعدات بغرض معرفة مدى النقص في القيم في الحالات أو الظروف التي قد تؤدي إلى عدم استرداد القيم المدرجة في القوائم المالية وفي الحالات التي تزيد فيها القيم المدرجة عن القيم القابلة للاسترداد يتم تخفيض قيمة الموجودات إلى القيم التي يمكن استردادها.

**(هـ) العملات الأجنبية**

تم تقييم العمليات المالية التي تمت بالعملة الأجنبية الي الجنيه السوداني بالأسعار السائدة وقت حدوث هذه العمليات. الموجودات والمطلوبات بالعملة الأجنبية عند تاريخ قائمة المركز المالي فقد تم تسجيلها على أساس الأسعار الرسمية السائدة في ذلك التاريخ. اما فروق التحويل الناتجة عن تلك العمليات تمت معالجتها في قائمة الدخل.

**(و) إثبات الإيراد**

يتم إثبات الإيراد عندما تنتقل المخاطر العامة والعائد على السلعة للمشتري وبالإمكان قياس مبلغ الإيراد بواقعية .

**(ح) النقص وعدم قابلية تحصيل الموجودات المالية**

يتم عمل تقويم في تاريخ كل ميزانية لتحديد وجود دليل موضوعي يثبت نقص في قيمة موجود مالي أو مجموعة من الموجودات المالية. إذا وجد هذا الدليل فإنه يتم تحديد المبلغ القابل للاسترداد المقدر لهذا الموجود ويتم الاعتراف بخسارة النقص بمقدار الفرق بين المبلغ القابل للاسترداد والقيمة المدرجة في قائمة الدخل.

**(ط) المخزون**

يظهر المخزون بالتكلفة أو صافي القيمة المتوقع تحقيقها أيهما أقل. تمثل التكاليف جميع المصروفات المتكبدة على كل بند من بنوء المخزون حتى وصوله إلى موقعه.

**(ي) الزكاة والضرائب**

**1- الزكاة**

تم حساب الزكاة وفقاً لمنشورات ديوان الزكاة .

**2- الضرائب**

تحتسب الضريبة وفقاً للقوانين السارية.

تشكل الإيضاحات المرفقة من 1 إلى 20 جزءاً من هذه القوائم المالية.

2- القواعد والسياسات المحاسبية (بقية)

(ك) مشروعات تحت التنفيذ

تدرج المشروعات تحت التنفيذ بالتكلفة بناء على فواتير المفاولين المقبولة. يبدأ الإهلاك عند اكتمال المشاريع وبدء الإستخدام التجاري.

(ل) الذمم المدينة

تدرج الذمم المدينة بقيمة الفاتورة الأصلية بعد حسم مخصص لقاء المبالغ المقدر عدم تحصيلها. يتم تقدير الديون المشكوك في تحصيلها عندما يكون تحصيل المبلغ بالكامل غير محتمل ، كما تشطب الديون المعدومه عند نشوئها

(م) الذمم الدائنة والمبالغ المستحقة الدفع

يتم إثبات المطالبات للمبالغ المستحقة السداد في المستقبل للبضائع والخدمات المستلمة سواء تمت أو لم تتم المطالبة بها من قبل المورد.

(ن) النقد وما في حكمه

يشمل النقد وما في حكمه على نقد في الصندوق وأرصدة لدى البنوك وودائع قصيرة الأجل التي تستحق خلال ثلاثة أشهر أو أقل.

(ش) المخصصات

يتم إثبات المخصصات عند وجود التزام (قانوني أو متوقع) على الشركة ناتج عن حدث سابق ، وأن تكلفة تسوية الالتزام محتملة ويمكن قياسها بواقعية.

تشكل الإيضاحات المرفقة من 1 إلى 20 جزءاً من هذه القوائم المالية.

## الشركة الوطنية للبترول ( السودان ) المحدودة

إيضاحات حول القوائم المالية

للسنة المنتهية في 31 ديسمبر 2023

### 3- الموجودات الثابتة

الإجمالي	مشتريات تحت التنفيذ *	إلتفات	أجهزة ومعدات كهربائية	عربات	معدات و شبكة	المستودعات	محطات خدمة	الأراضي و المباني	التكلفة :-
جنيه سوداني	جنيه سوداني	جنيه سوداني	جنيه سوداني	جنيه سوداني	جنيه سوداني	جنيه سوداني	جنيه سوداني	جنيه سوداني	جنيه سوداني
479,803,946	69,082,880	5,662,948	8,640,912	96,342,574	23,743,073	96,760,789	45,430,263	134,140,508	1 يناير 2023
391,194,105	72,248,948	-	10,577,000	263,304,217	1,734,347	29,600,692	9,003,600	4,725,300	الإيضاحات
(292,168,765)	-	(5,299,450)	(13,478,211)	(198,553,850)	(12,272,693)	(30,655,870)	(15,562,140)	(16,346,550)	إيضاحات خسائر الحرب
578,829,287	141,331,828	363,497	5,739,702	161,092,941	13,204,728	95,705,611	38,871,723	122,519,258	31 ديسمبر 2023
62,256,019	-	943,493	2,616,143	11,653,330	6,363,845	22,687,343	10,434,521	7,557,344	الإهلاك الأطفئ :-
27,001,635	-	60,583	886,838	15,269,533	846,356	4,259,639	1,786,489	3,892,198	1 يناير 2023
(23,203,207)	-	(772,057)	(2,490,028)	(7,306,085)	(2,072,976)	(4,341,573)	(5,510,053)	(710,434)	للتجديدات
66,054,447	-	232,018	1,012,953	19,616,778	5,137,225	22,605,408	6,710,958	10,739,108	31 ديسمبر 2023
512,774,839	141,331,828	131,480	4,726,749	141,476,162	8,067,501	73,100,203	32,160,766	111,780,149	القيمة التقديرية في :-
417,547,927	69,082,880	4,719,455	6,024,769	84,689,244	17,379,227	74,073,446	34,995,742	126,583,163	31 ديسمبر 2022

تم رهن بعض الموجودات الثابتة (أراضي) بقيمة 36,900,000 مليون جنيه لمعالجة تمويل من بنوك محلية .

### 1/3- مشتريات تحت التنفيذ \*

وهي عبارة عن مباني و محطات و مستودعات تقاصيها كالاتي :-

محطة بورتسودان  
مستودع غاز دنقلا  
مستودع غاز الضاريف

2022	جنيه سوداني	2023	جنيه سوداني
48,866,641	جنيه سوداني	121,115,589	جنيه سوداني
19,981,239	48,866,641	19,981,239	121,115,589
235,000	19,981,239	235,000	19,981,239
69,082,880	235,000	141,331,828	235,000

تشكل الإيضاحات المرفقة من 1 إلى 20 جزءاً من هذه القوائم المالية.

الشركة الوطنية للبترول (سودان) المحدودة

إيضاحات حول القوائم المالية

للسنة المنتهية في 31 ديسمبر 2023

2022 جنيه سوداني	2023 جنيه سوداني	4- الموجودات الغير ملموسة
281,887	281,887	- التكلفة :- في 1 يناير
-	5,250,000	الإضافات
-	(975,000)	إستبعادات خسائر الحرب
281,887	4,556,887	في 31 ديسمبر
261,587	281,887	- الإطفاء :- في 1 يناير
20,300	427,500	الإطفاء للسنة
281,887	709,387	في 31 ديسمبر
-	3,847,500	- القيمة الدفترية :- في 31 ديسمبر

5- الأرصدة المدينة الأخرى

وهي عبارة عن الخسائر الناتجة عن إندلاع الحرب مما أدى إلي فقدان , تلف , سرقات وتخريب كل أو جزء من (الموجودات الثابتة , الموجودات الغير ملموسة , المخزون و النقدية ) لدي الشركة كما أنه لم يتوقع إسترداد قيمة هذه الخسائر , وسوف يتم إطفائها علي مدي خمس سنوات .

2022 جنيه سوداني	2023 جنيه سوداني	خسائر الحرب :-
-	268,965,558	في 1 يناير
-	975,000	خسائر الموجودات الثابتة (ايضاح 3)
-	661,327,195	خسائر الموجودات الغير ملموسة (ايضاح 4)
-	14,111,824	خسائر المخزون (ايضاح 6)
-	14,111,824	خسائر النقدية (ايضاح 8)
-	945,379,577	في 31 ديسمبر
-	-	- الإطفاء :- في 1 يناير
-	189,075,915	الإطفاء للسنة
-	189,075,915	في 31 ديسمبر
-	756,303,661	- القيمة الدفترية :- في 31 ديسمبر

تشكل الإيضاحات المرفقة من 1 إلى 20 جزءاً من هذه القوائم المالية.

الشركة الوطنية للبترول (سودان) المحدودة

إيضاحات حول القوائم المالية

للسنة المنتهية في 31 ديسمبر 2023

2022	2023	
جنيه سوداني	<u>جنيه سوداني</u>	<b>6- المخزون</b>
809,126,010	1,197,854,086	مخزون المواد البترولية (إيضاح 1/6)
42,386,940	40,878,143	مضخات وقود وقطع غيار
-	(661,327,195)	خسائر الحرب
(7,377)	-	مخصص مخزون راكد
851,505,573	577,405,034	

2022	2023	
جنيه سوداني	<u>جنيه سوداني</u>	<b>1/6- مخزون المواد البترولية</b>
86,374,924	903,783,584	البنزين
517,810,045	-	الجازولين
3,667,342	-	الغاز
114,963	-	الفيرنس
201,158,736	294,070,502	أسطوانات الغاز
809,126,010	1,197,854,086	

2022	2023	
<u>جنيه سوداني</u>	<u>جنيه سوداني</u>	<b>7- المدينون وأرصده مدينة أخرى</b>
183,534,769	944,849,770	مدينون تجاريون
(21,952)	(140,021,952)	مخصص الديون المشكوك في تحصيلها (إيضاح 1/7)
183,512,817	804,827,818	
4,060,944	468,246	مدينون آخرون
16,256,251	5,024,965	العهد و سلفيات العاملين
408,079,588	-	مدفوع مقدما للموردين
25,965,650	-	الإعتمادات المستندية
8,569,492	-	مدفوعات مقدماً
646,444,742	810,321,029	

2022	2023	
<u>جنيه سوداني</u>	<u>جنيه سوداني</u>	<b>1/7- مخصص الديون المشكوك في تحصيلها</b>
21,952	21,952	الرصيد في أول السنة
-	140,000,000	المخصص للسنة
21,952	140,021,952	المخصص في نهاية السنة

تشكل الإيضاحات المرفقة من 1 إلى 20 جزءاً من هذه القوائم المالية.

## الشركة الوطنية للبترول (سودان) المحدودة

إيضاحات حول القوائم المالية

للسنة المنتهية في 31 ديسمبر 2023

2022	2023	8- النقدية
جنيه سوداني	<u>جنيه سوداني</u>	البنوك
1,174,518,093	941,945,054	الخزينة
374,678	4,874,275	خسائر الحرب
-	(14,111,824)	
<u>1,174,892,771</u>	<u>932,707,505</u>	

2022	2023	9- رأس المال
جنيه سوداني	<u>جنيه سوداني</u>	رأس المال المصرح به
750,000,000	750,000,000	رأس المال المدفوع بالجنيه
<u>750,000,000</u>	<u>750,000,000</u>	

رأس المال المصرح به مقسم إلى 375,000,000 سهم قيمة السهم الواحد 2 جنيه مدفوعة بالكامل. قرر مجلس الإدارة (قرار رقم 2023/1/9/78) بالتوصية للجمعية العمومية فوق العادة برفع رأسمال الشركة الإسمي إلى 2,000,000,000 جنيه بحيث يغطي من أرباح العام القادم والأعوام التي تليها.

## 10- ضمانات

وهي عبارة عن تأمين نقدي يتم إستلامه من الوكلاء كضمان للإلتزام بكل ضوابط الوكالة.

2022	2023	11- الدائنون وأرصده دائنة أخرى
جنيه سوداني	<u>جنيه سوداني</u>	الدائنون التجاريون
891,673,533	958,967,035	دائنون آخرون
120,864,457	548,097,018	جهات ذات علاقة ( عبيد حمد عبدالله الحصان)
1,510,000	2,800,000	المصروفات المستحقة (إيضاح 1/11)
14,514,067	12,214,474	مخصص مكافأة مجلس الإدارة
51,317,400	13,396,972	مخصص الحافز السنوي
68,697,407	17,416,064	
<u>1,148,576,864</u>	<u>1,552,891,563</u>	

2022	2023	1/11- المصروفات المستحقة
جنيه سوداني	<u>جنيه سوداني</u>	أتعاب مراجعة
1,500,000	10,000,000	كهرباء الجيلي
1,885,000	1,885,000	إيجارات
329,474	329,474	مناولة وتخزين
10,636,540	-	ضيافة مكتبية
163,053	-	
<u>14,514,067</u>	<u>12,214,474</u>	

تشكل الإيضاحات المرفقة من 1 إلى 20 جزءاً من هذه القوائم المالية.

الشركة الوطنية للبترول (سودان) المحدودة

إيضاحات حول القوائم المالية

للسنة المنتهية في 31 ديسمبر 2023

2022	2023	
جنيه سوداني	جنيه سوداني	<b>12- المخصصات</b>
40,711,134	37,409,189	مخصص الزكاة
405,564,292	511,389,973	مخصص ضريبة أرباح أعمال
446,275,426	548,799,162	
2022	2023	
جنيه سوداني	جنيه سوداني	<b>1/112- مخصص الزكاة</b>
12,047,054	40,711,134	المخصص أول السنة
40,785,506	9,698,055	المخصص للسنة (إيضاح 18)
(12,121,426)	(13,000,000)	المدفوع
40,711,134	37,409,189	المخصص نهاية السنة
2022	2023	
جنيه سوداني	جنيه سوداني	<b>2/12- مخصص ضريبة أرباح أعمال</b>
70,656,747	405,564,292	المخصص أول السنة
405,564,292	105,825,681	المخصص للسنة (إيضاح 19)
(70,656,747)	-	المدفوع
405,564,292	511,389,974	المخصص نهاية السنة
2022	2023	
جنيه سوداني	جنيه سوداني	<b>13- المبيعات</b>
12,465,831,101	6,884,733,899	مبيعات بنزين
12,120,903,799	6,515,543,655	مبيعات جازولين
1,743,822,873	1,849,717,722	مبيعات غاز
162,929,735	168,695,642	مبيعات أسطوانات وملحقاتها
26,493,487,508	15,418,690,918	
2022	2023	
جنيه سوداني	جنيه سوداني	<b>14- تكلفة المبيعات</b>
458,443,004	809,126,010	مخزون أول المدة
24,976,070,946	13,859,680,675	زائدا المشتريات
25,434,513,950	14,668,806,685	البضاعة المتاحة للبيع
(809,126,010)	(543,374,895)	ناقصا مخزون آخر المدة
24,625,387,940	14,125,431,790	
119,404,659	192,543,295	المصروفات التشغيلية (إيضاح 1/14)
24,744,792,599	14,317,975,085	تكلفة المبيعات

تشكل الإيضاحات المرفقة من 1 إلى 20 جزءاً من هذه القوائم المالية.

## الشركة الوطنية للبتترول (سودان) المحدودة

إيضاحات حول القوائم المالية

للسنة المنتهية في 31 ديسمبر 2023

### 14- تكلفة المبيعات - بقية

2022	2023
جنيه سوداني	جنيه سوداني
38,750,013	176,319,565
47,751,343	3,823,730
31,553,900	11,900,000
1,349,403	500,000
<b>119,404,659</b>	<b>192,543,295</b>

### 1/14 المصروفات التشغيلية

مناولة وتخزين

ترحيل

إيجار محطات

تسويق

2022	2023
جنيه سوداني	جنيه سوداني
60,213,644	8,772,653
31,498,856	1,795,800
4,532,996	946,500
-	2,523,000
3,528,077	-
<b>99,773,573</b>	<b>14,037,953</b>

### 15- الإيرادات الأخرى

عمولات مقبوضه

مناولة وتخزين

إيرادات متنوعة

إيجار تنوكه غاز أفران

أرباح إستبعاد أصول

2022	2023
جنيه سوداني	جنيه سوداني
68,880,171	144,427,163
12,026,409	16,828,334
24,479,172	32,345,890
20,162,027	31,231,394
30,473,957	24,680,711
9,779,744	6,678,359
6,875,745	6,114,171
670,600	4,166,415
2,145,730	856,803
68,697,407	17,416,064
<b>244,190,962</b>	<b>284,745,304</b>

### 16- تكلفة العاملين

أجور ومرتبوات

بدل لبس

منحة العيدين

مصروفات الإجازة

مصروف علاج

التأمين الإجتماعي

علاوة طبيعة عمل

حوافز ومكافآت

الأجر الإضافي

الحافز السنوي للعاملين

2022	2023
جنيه سوداني	جنيه سوداني
19,581,361	27,001,635
9,411,000	15,840,000
51,317,400	13,396,972
30,043,668	12,609,000

### 17- المصروفات العمومية والإدارية

إهلاك الأصول الثابتة

مصروفات المجلس للإدارة

مكافأة مجلس الإدارة

الوقود

تشكل الإيضاحات المرفقة من 1 إلى 20 جزءاً من هذه القوائم المالية.

## الشركة الوطنية للبترول (سودان) المحدودة

إيضاحات حول القوائم المالية

للسنة المنتهية في 31 ديسمبر 2023

2022	2023	17- المصروفات العمومية والإدارية (بقية)
حجته سوداني	حجته سوداني	
6,878,134	10,681,457	تأمين ممتلكات
3,000,000	10,000,000	أتعاب مراجعة
6,062,464	9,436,554	نثرية المستودعات
1,645,000	8,550,000	الإيجارات
8,453,515	3,373,367	النقل والترحيل
2,300,779	3,603,300	الجمعية العمومية
7,512,278	3,224,400	صيانة العربات
797,379	2,499,999	مصروفات رسوم زيادة رأس المال
6,290,968	1,891,045	مصروفات سفر
17,548,195	1,695,315	صيانة محطات ومستودعات
3,197,881	1,606,185	الاتصالات
9,566,000	1,605,000	الكهرباء
2,731,198	1,475,277	معدات الأمن والسلامة
1,594,655	1,246,500	أمن وحراسة
2,436,900	1,142,200	إستشارات
3,352,942	1,117,530	عوائد ورسوم مصلحيه
3,173,855	1,093,500	أدوات مكتبية ومطبوعات
1,409,121	693,810	رسوم الترخيص
646,745	567,352	مصروفات بنكية
1,575,636	523,000	مصروفات نظافة
20,300	427,500	إطفاء الاصول الغير ملموسة
1,399,500	387,500	أتعاب قانونية
4,867,541	273,238	الصيانة العامة
805,500	234,293	خدمات اجتماعية
307,000	56,958	مصروفات تحمل سلفيات العربات
458,100	25,000	الدعايه والاعلان
411,240	20,000	منح وتبرعات
208,788	5,000	العلاقات العامه
-	140,000,000	مصروفات ديون مشكوك في تحصيلها
-	780,400	مصروفات صيانة اجهزة ومعدات
-	730,954	مصروفات طوارئ
-	668,000	مصروفات مياه وصرف صحي
3,502,610	-	مكافأة ما بعد الخدمة
29,000	-	تدريب العاملين
7,377	-	مخصص مخزون راكد
<b>212,544,029</b>	<b>278,482,241</b>	

تشكل الإيضاحات المرفقة من 1 إلى 20 جزءاً من هذه القوائم المالية.

## الشركة الوطنية للبترول (سودان) المحدودة

### إيضاحات حول القوائم المالية

للسنة المنتهية في 31 ديسمبر 2023

2022	2023	18- الزكاة
جنيه سوداني	جنيه سوداني	الموجودات المتداولة
2,672,843,086	2,320,433,568	فروقات إعادة تقييم المخزون
57,180,295	41,772,761	
2,730,023,380	2,362,206,329	المطلوبات المتداولة
(1,148,576,864)	(1,986,166,989)	الوعاء الخاص للزكاة
1,581,446,516	376,039,340	معدل الزكاة
2.579%	2.579%	الزكاة للسنة
40,785,506	9,698,055	فاقد زكاة 2020
(74,372)	-	
40,711,134	9,698,055	

2022	2023	19- ضريبة أرباح الأعمال
جنيه سوداني	جنيه سوداني	أرباح السنة قبل الزكاة
1,392,592,107	362,450,326	زكاة
(40,711,134)	(9,698,055)	الوعاء الضريبي
1,351,880,973	352,752,271	معدل الضريبة
30%	30%	ضريبة أرباح الأعمال للسنة
405,564,292	105,825,681	

### 20- المعاملات مع الأطراف ذات علاقة

إن هذه المعاملات تمت مع أطراف ذات علاقة مثل الشركات المساهمة و هم ملاك رئيسيون فيها , تم إعتقاد سياسات الأسعار والشروط المتعلقة بهذه المعاملات من قبل إدارة الشركة ,

تشكل الإيضاحات المرفقة من 1 الى 20 جزءاً من هذه القوائم المالية.



الشركة الوطنية للبتترول (سودان) المحدودة

القوائم المالية

٣١ ديسمبر ٢٠٢٤ م

## تقرير المراجعين إلي المساهمين

## في الشركة الوطنية للبترول (سودان) المحدودة

## الرأي

لقد راجعنا القوائم المالية المرفقة للشركة الوطنية للبترول (سودان) المحدودة والتي تشمل قائمة المركز المالي كما في 31 ديسمبر 2024، وقوائم الدخل والتغيرات في حقوق المساهمين والتدفقات النقدية للسنة المنتهية في ذلك التاريخ، وملخص لأهم السياسات المحاسبية والإيضاحات الأخرى.

في رأينا إن القوائم المالية المرفقة تعبر بصورة عادلة من جميع النواحي الجوهرية عن المركز المالي للشركة كما في 31 ديسمبر 2024 وعن أدائها المالي وتدفقاتها النقدية للسنة المنتهية في ذلك التاريخ وفقاً للمعايير الدولية للتقارير المالية والنظم المحاسبية المعترف بها في السودان.

## أساس الرأي

لقد تمت المراجعة وفقاً لمعايير المراجعة الدولية. قد تم بيان مسؤولياتنا وفقاً لتلك المعايير بمزيد من التفاصيل ضمن فقرة مسؤولية المراجع عن مراجعة القوائم المالية الواردة في هذا التقرير. اننا مستقلون عن الشركة وقد استوفينا مسؤولياتنا الاخلاقية وفقاً لقواعد الاخلاق المهنية للمحاسبين المهنيين الصادرة عن المجلس الدولي لمعايير الاخلاقيات المهنية للمحاسبين.


وباعتقادنا أن أدلة المراجعة التي حصلنا عليها كافية وملائمة لتمكيننا من إبداء رأي حول هذه القوائم.

## مسئولية الإدارة عن القوائم المالية

إن إعداد وعرض هذه القوائم المالية بصورة عادلة وفقاً لمعايير التقارير المالية الدولية والنظم المحاسبية المعترف بها في السودان هو من مسؤولية الإدارة. تتضمن هذه المسؤولية: تصميم وتنفيذ والمحافظة على نظم الرقابة الداخلية المعنية بإعداد وعرض القوائم المالية بصورة عادلة وخالية من أخطاء جوهرية، سواء ناتجة عن تجاوزات أو أخطاء واختيار وتطبيق السياسات المحاسبية المناسبة وإعداد التقديرات المحاسبية المعقولة في مثل تلك الظروف.

## مسئولية المراجعين القانونيين

إن مسؤوليتنا هي إبداء رأي حول هذه القوائم المالية استناداً إلى أعمال المراجعة التي قمنا بها. تتطلب أعمال المراجعة القيام بإجراءات للحصول على أدلة مراجعة مويده للمبالغ والإيضاحات المفصّل عنها في القوائم المالية. إن اختيار الإجراءات المناسبة يعتمد على تقديرنا المهنية، بما في ذلك تقييم مخاطر الأخطاء الجوهرية في القوائم المالية، سواء ناتجة عن تجاوزات أو أخطاء. وعند تقييم هذه المخاطر نضع في الاعتبار نظم الرقابة الداخلية المعنية بإعداد وعرض القوائم المالية بصورة عادلة لكي يتم تصميم إجراءات مراجعة مناسبة في مثل تلك الظروف، ولكن ليس لغرض إبداء رأي مهني حول فعالية نظام الرقابة الداخلية للشركة. كما تتضمن أعمال المراجعة تقييم مدى ملائمة السياسات المحاسبية المتبعة ومدى معقولية التقديرات المحاسبية التي أجرتها الإدارة وكذلك تقييم العرض العام للقوائم المالية.



مبارك علي إبراهيم

الشريك المدير


التاريخ: 6 أبريل 2026





الشركة الوطنية للبترول (سودان) المحدودة

قائمة المركز المالي  
في 31 ديسمبر 2024

2023	2024	إيضاح	
جنيه سوداني	جنيه سوداني		
512,774,838	484,164,072	3	الموجودات والأرصدة المدينة الأخرى
3,847,500	2,992,500	4	الموجودات غير المتداولة
756,303,661	567,227,746	5	الموجودات الثابتة
1,272,926,000	1,054,384,318		الموجودات الغير ملموسة
			الأرصدة المدينة الأخرى
			إجمالي الموجودات غير المتداولة
577,405,034	601,719,150	6	الموجودات المتداولة
810,321,029	1,487,146,893	7	المخزون
932,707,505	836,616,898	8	المدنون وأرصده مدينة أخرى
2,320,433,568	2,925,482,941		النقدية
3,593,359,568	3,979,867,259		إجمالي الموجودات المتداولة
			إجمالي الموجودات
			حقوق الملكية و المطلوبات
			حقوق الملكية
750,000,000	750,000,000	9	رأس المال
6,741,053	6,741,053		علاوة الإصدار
256,949,192	264,364,727		إحتياطي عام
3,899,076	3,899,076		فائض إعادة تقييم الموجودات الثابتة
414,831,260	476,134,868		الأرباح المبقاه
1,432,420,581	1,501,139,724		
			المطلوبات غير المتداولة
59,248,262	59,248,262	10	ضمانات الوكلاء
			المطلوبات المتداولة
1,552,891,563	1,829,739,640	11	الدائنون وأرصده دائنة أخرى
548,799,162	589,739,632	12	المخصصات
2,101,690,725	2,419,479,272		إجمالي المطلوبات المتداولة
3,593,359,568	3,979,867,259		إجمالي حقوق الملكية و المطلوبات


  
السيد/ حاتم عثمان المصري  
المدير المالي


  
م/ زيادة عوض زيادة  
المدير العام


  
د. زيادة عبدالله زيادة  
رئيس مجلس الإدارة

تشكل الإيضاحات المرفقة من 1 إلى 20 جزءاً من هذه القوائم المالية.

2023 جنيه سوداني	2024 جنيه سوداني	إيضاح	
15,418,690,918	9,115,196,550	13	المبيعات
(14,317,975,085)	(8,382,053,889)	14	تكلفة المبيعات
1,100,715,834	733,142,661		مجمل الربح
14,037,953	6,158,281	15	الإيرادات الأخرى
(284,745,304)	(180,109,860)	16	تكلفة العاملين
(278,482,241)	(256,455,554)	17	المصروفات العمومية والإدارية
551,526,241	302,735,528		الربح من العمليات التشغيلية
(189,075,915)	(189,075,915)	5	خسائر الحرب
362,450,326	113,659,613		صافي أرباح السنة قبل الزكاة والضرائب
(9,698,055)	(15,489,409)	18	الزكاة
(105,825,681)	(29,451,061)	19	ضريبة أرباح الأعمال
246,926,590	68,719,143		صافي الربح للسنة

  
السيد/ حاتم عثمان المصري  
المدير المالي

  
م/ زيادة عوض زيادة  
المدير العام

  
د. زيادة عبدالله زيادة  
رئيس مجلس الإدارة


تشكل الإيضاحات المرفقة من 1 إلى 20 جزءاً من هذه القوائم المالية.


## الشركة الوطنية للبترول (سودان) المحدودة


### قائمة التدفقات النقدية

للسنة المنتهية في 31 ديسمبر 2024

2023 جنه سوداني	2024 جنه سوداني	
246,926,590	68,719,143	<b>التدفقات النقدية من الأنشطة التشغيلية</b>
		أرباح السنة
		<b>تعديل البنود غير النقدية</b>
27,001,635	36,275,845	إهلاك الموجودات الثابتة
427,500	855,000	إطفاء الأصول الغير ملموسة
189,075,915	189,075,915	إطفاء خسائر الحرب
115,523,736	44,940,470	مخصص الزكاة والضريبة
332,028,787	271,147,230	
578,955,376	339,866,374	
		<b>التغيرات في رأس المال العامل</b>
(163,876,287)	(676,825,864)	مدينون وأرصده مدينه أخرى
274,100,539	(24,314,116)	المخزون
404,314,699	276,848,077	الدائنون وأرصده دائنه أخرى
514,538,951	(424,291,903)	
(13,000,000)	-	الزكاة المدفوعة
-	(4,000,000)	الضريبة المدفوعة
501,538,951	(428,291,903)	
1,080,494,328	(88,425,529)	<b>صافي التدفقات النقدية من الأنشطة التشغيلية</b>
		<b>التدفقات النقدية من الأنشطة الإستثمارية</b>
(391,194,105)	(7,665,078)	شراء موجودات ثابتة
268,965,558	-	إستبعاد موجودات ثابتة
975,000	-	إستبعاد أصول غير ملموسة
(945,379,577)	-	الأرصدة المدينة الأخرى
(1,071,883,124)	(7,665,078)	<b>صافي التدفقات النقدية من الأنشطة الإستثمارية</b>
		<b>التدفقات النقدية من الأنشطة التمويلية</b>
(796,470)	-	إلتزامات طويلة الأجل
(250,000,000)	-	أرباح مدفوعة
(250,796,470)	-	<b>صافي التدفقات النقدية من الأنشطة التمويلية</b>
(242,185,266)	(96,090,607)	<b>صافي التغير في النقد خلال السنة</b>
1,174,892,771	932,707,505	النقد ومافي حكمه في بداية السنة
932,707,505	836,616,898	النقد ومافي حكمه في نهاية السنة

  
السيد/ حاتم عثمان المصري  
المدير المالي

  
م/ زيادة عوض زيادة  
المدير العام

  
د. زيادة عبدالله زيادة  
رئيس مجلس الإدارة

تشكل الإيضاحات المرفقة من 1 إلى 20 جزءاً من هذه القوائم المالية.

الشركة الوطنية للبتروول (سودان) المحدودة

التغيرات في حقوق الملكية

السنة المنتهية في 31 ديسمبر 2024

الإجمالي	الأرباح المتقاه	أرباح مقترح توزيعها	فائض إعادة تقييم الموجودات الثابتة	إحتياطي علم	علاوة الإصدار	رأس المال
حفظه سوداني	حفظه سوداني	حفظه سوداني	حفظه سوداني	حفظه سوداني	حفظه سوداني	حفظه سوداني
1,432,420,581	414,831,260	-	3,899,076	256,949,192	6,741,053	750,000,000
68,719,143	68,719,143	-	-	-	-	-
-	(7,415,535)	-	-	7,415,535	-	-
1,501,139,724	476,134,868	-	3,899,076	264,364,727	6,741,053	750,000,000
1,435,493,991	194,698,615	250,000,000	3,899,076	230,155,247	6,741,053	750,000,000
246,926,590	246,926,590	-	-	-	-	-
-	-	-	-	26,793,945	-	-
(250,000,000)	(26,793,945)	(250,000,000)	-	-	-	-
1,432,420,581	414,831,260	-	3,899,076	256,949,192	6,741,053	750,000,000

في 31 ديسمبر 2023

في 31 ديسمبر 2024

في 1 يناير 2023

صافي أرباح السنة

توزيع أرباح تقنية

تحويل الإحتياطي العام

أرباح مدفوعة

السيد/ حاتم عثمان المصري

المدير المالي

م/ زيادة عوض زيادة

المدير العام

د. زيادة عبدالله زيادة

رئيس مجلس الإدارة

يشكل الإيضاحات المرفقة من 1 إلى 20 جزءاً من هذه القوائم المالية.

**1- طبيعة النشاط**

تم تأسيس هذه الشركة في يناير 1993 وسجلت بموجب شهادة التسجيل رقم 7190 وهي تعمل في مجال البترول ومنتجاته من تعبئة وتوزيع. تعمل الشركة تحت اسم ( الوطنية للبتروول (سودان) المحدودة ). المقر الرئيسي للشركة السودان - بورتسودان - عمارة بنك التضامن الطابق الأول. عدد الموظفين والعاملين بالشركة (19) في 31 ديسمبر 2024 و(62) في 31 ديسمبر 2023.

**2- القواعد والسياسات المحاسبية**

**(أ) أساس إعداد القوائم المالية**

تم إعداد القوائم المالية وفقاً لمعايير التقارير المالية الدولية ومتطلبات قانون الشركات لسنة 2015م. تم إعداد القوائم المالية للسنة المنتهية في 31 ديسمبر 2024. تم عرض القوائم المالية باستخدام الجنيه السوداني وهي العملة الوظيفية للشركة.

**(ب) أساس الاستحقاق**

تتبع الشركة أساس الاستحقاق عند إثبات الإيرادات والمصروفات.

**(ج) العرف المحاسبي**

تم إعداد القوائم المالية وفق مبدأ التكلفة التاريخية.

**(د) الموجودات الثابتة**

ترد الممتلكات، المباني والآليات والمعدات بالتكلفة بعد خصم الإهلاك المتراكم وأي انخفاض في قيمة الأصل إن وجد. بحسب الإهلاك على أساس القسط الثابت على مدى الأعمار الإنتاجية المتوقعة للموجودات كما يلي :

بحسب الإهلاك على أساس القسط الثابت على مدى الأعمار الإنتاجية المتوقعة للموجودات كما يلي:

محطات الخدمة	2.5	10%
المستودعات	2.5	10%
تنوكة ومضخات		5%
العربات		15%
أجهزة ومعدات		25%
أثاث ومعدات مكتبية		10%

تشكل الإيضاحات المرفقة من 1 إلى 20 جزءاً من هذه القوائم المالية.

## الشركة الوطنية للبترول (سودان) المحدودة

### إيضاحات حول القوائم المالية

للسنة المنتهية في 31 ديسمبر 2024

### 2- القواعد والسياسات المحاسبية (بقية)

#### (د) الموجودات الثابتة (بقية)

يتم إطفاء أراضي المنفعة بناء على فترة العقد.

يتم رسمة النفقات المتكبدة لاستبدال عنصر أساسي من العقارات والآلات والمعدات ويتم حسابها كبنء منفصل ومن ثم شطب القيمة المدرجة للعنصر الأساسي المستبدل . يتم رسمة النفقات اللاحقة الأخرى فقط عند زيادة المنافع الإقتصادية المستقبلية للبنء المتعلق بالعقارات والآلات والمعدات . يتم إثبات جميع النفقات الأخرى في قائمة الدخل كمصروفات عند تكبدها .

يتم مراجعة القيم للممتلكات والآليات والمعدات بغرض معرفة مدى النقص في القيم في الحالات أو الظروف التي قد تؤدي إلى عدم استرداد القيم المدرجة في القوائم المالية وفي الحالات التي تزيد فيها القيم المدرجة عن القيم القابلة للاسترداد يتم تخفيض قيمة الموجودات إلى القيم التي يمكن استردادها.

#### (هـ) العملات الأجنبية

تم تقييم العمليات المالية التي تمت بالعملة الأجنبية الي الجنيه السوداني بالاسعار السائدة وقت حدوث هذه العمليات. الموجودات والمطلوبات بالعملة الأجنبية عند تاريخ قائمة المركز المالي فقد تم تسجيلها علي أساس الأسعار الرسمية السائدة في ذلك التاريخ. اما فروق التحويل الناتجة عن تلك العمليات تمت معالجتها في قائمة الدخل.

#### (و) إثبات الإيراد

يتم إثبات الإيراد عندما تنتقل المخاطر العامة والعائد علي السلعة للمشتري وبالإمكان قياس مبلغ الإيراد بواقعية .

#### (ح) النقص وعدم قابلية تحصيل الموجودات المالية

يتم عمل تقويم في تاريخ كل ميزانية لتحديد وجود دليل موضوعي يثبت نقص في قيمة موجود مالي أو مجموعة من الموجودات المالية. إذا وجد هذا الدليل فإنه يتم تحديد المبلغ القابل للاسترداد المقدر لهذا الموجود ويتم الاعتراف بخسارة النقص بمقدار الفرق بين المبلغ القابل للاسترداد والقيمة المدرجة في قائمة الدخل.

#### (ط) المخزون

يظهر المخزون بالكلفة أو صافي القيمة المتوقع تحقيقها أيهما أقل. تمثل التكاليف جميع المصروفات المتكبدة على كل بند من بنوء المخزون حتى وصوله إلى موقعه.

#### (ي) الزكاة والضرائب

##### 1- الزكاة

تم حساب الزكاة وفقاً لمنشورات ديوان الزكاة .

##### 2- الضرائب

تحتسب الضريبة وفقاً للقوانين السارية.

تشكل الإيضاحات المرفقة من 1 إلى 20 جزءاً من هذه القوائم المالية.

**2- القواعد والسياسات المحاسبية (بقية)**

**(ك) مشروعات تحت التنفيذ**

تدرج المشروعات تحت التنفيذ بالتكلفة بناء على فواتير المقاولين المقبولة. يبدأ الإهلاك عند اكتمال المشاريع وبدء الإستخدام التجاري.

**(ل) الذمم المدينة**

تدرج الذمم المدينة بقيمة الفاتورة الأصلية بعد حسم مخصص لقاء المبالغ المقدر عدم تحصيلها. يتم تقدير الديون المشكوك في تحصيلها عندما يكون تحصيل المبلغ بالكامل غير محتمل ، كما تشطب الديون المعدومه عند نشوئها

**(م) الذمم الدائنة والمبالغ المستحقة الدفع**

يتم إثبات المطلوبات للمبالغ المستحقة السداد في المستقبل للبيانات والخدمات المستلمة سواء تمت أو لم تتم المطالبة بها من قبل المورد.

**(ن) النقد وما في حكمه**

يشمل النقد وما في حكمه على نقد في الصندوق وأرصدة لدى البنوك وودائع قصيرة الأجل التي تستحق خلال ثلاثة أشهر أو أقل.

**(ش) المخصصات**

يتم إثبات المخصصات عند وجود التزام (قانوني أو متوقع) على الشركة ناتج عن حدث سابق ، وأن تكلفة تسوية الالتزام محتملة ويمكن قياسها بواقعية.

### الشركة الوطنية للبتروول (سودان) المحدودة

#### إيضاحات حول القوائم المالية

للمسلة المنتهية في 31 ديسمبر 2024

#### 3- الموجودات الثابتة

الإجمالي	مشتريات تحت التنفيذ *	اثباتات	أجهزة ومعدات كوربانية	عربات	مخاضات و شوكية	المستودعات	محطات خدمة	الأراضي والمباني	التكلفة :-
جنيته سوداني	جنيته سوداني	جنيته سوداني	جنيته سوداني	جنيته سوداني	جنيته سوداني	جنيته سوداني	جنيته سوداني	جنيته سوداني	جنيته سوداني
578,829,287	141,331,828	363,497	5,739,702	161,092,941	13,204,728	95,705,611	38,871,723	122,519,258	1 يناير 2024
7,665,078	7,665,078	-	-	-	-	-	-	-	الإحصائيات
586,494,365	148,996,906	363,497	5,739,702	161,092,941	13,204,728	95,705,611	38,871,723	122,519,258	في 31 ديسمبر 2024
									الإهلاك والإطفاء :-
66,054,448	-	232,018	1,012,953	19,616,778	5,137,225	22,605,408	6,710,958	10,739,108	1 يناير 2024
36,275,845	-	36,349	1,433,001	24,001,329	653,517	4,599,796	2,009,253	3,542,600	للمسلة
102,330,293	-	268,368	2,445,954	43,618,107	5,790,742	27,205,204	8,720,211	14,281,708	31 ديسمبر 2024
									القيمة القياسية في :-
484,164,072	148,996,906	95,130	3,293,749	117,474,833	7,413,984	68,500,408	30,151,513	108,237,549	2024 ديسمبر 31
512,774,838	141,331,828	131,479	4,726,748	141,476,163	8,067,502	73,100,203	32,160,765	111,780,149	31 ديسمبر 2023

تم رهن بعض الموجودات الثابتة (أرضي) بقيمة 36,900,000 مليون جنيته لتغطية تمويل من بنك محلية .

#### 1/3- مقروضات تحت التنفيذ \*

وفي عداد عن مبني ومحطات ومستودعات بتقاصيبا كالآتي :-

جنيته سوداني	جنيته سوداني
121,115,589	128,780,667
19,981,239	19,981,239
235,000	235,000
141,331,828	148,996,906

محطة بورتسودان  
مستودع غاز دنقلا  
مستودع غاز القصارف

تتكل الإيضاحات المرفقة من 1 إلى 20 جزءاً من هذه القوائم المالية.

## الشركة الوطنية للبترول (سودان) المحدودة

إيضاحات حول القوائم المالية

للسنة المنتهية في 31 ديسمبر 2024

2023	2024	4- الموجودات الغير ملموسة
جنيه سوداني	جنيه سوداني	
		- التكلفة :-
281,887	4,556,887	في 1 يناير
5,250,000	-	الإضافات
(975,000)	-	الإستيعادات
4,556,887	4,556,887	في 31 ديسمبر
		- الإطفاء :-
281,887	709,387	في 1 يناير
427,500	855,000	الإطفاء للسنة
709,387	1,564,387	في 31 ديسمبر
		- القيمة الدفترية :-
3,847,500	2,992,500	في 31 ديسمبر

### 5- الأرصدة المدينة الأخرى

وهي عبارة عن الخسائر الناتجة عن إندلاع الحرب مما أدى إلى فقدان , تلف , سرقات وتخريب كل أو جزء من (الموجودات الثابتة , الموجودات الغير ملموسة , المخزون و النقدية ) لدي الشركة كما أنه لم يتوقع إسترداد قيمة هذه الخسائر , وسوف يتم إطفائها علي مدي خمس سنوات .

2023	2024	خسائر الحرب :-
جنيه سوداني	جنيه سوداني	
		في 1 يناير
268,965,558	268,965,558	خسائر الموجودات الثابتة
975,000	975,000	خسائر الموجودات الغير ملموسة
661,327,195	661,327,195	خسائر المخزون
14,111,824	14,111,824	خسائر النقدية
945,379,577	945,379,577	في 31 ديسمبر
		- الإطفاء :-
-	189,075,915	في 1 يناير
189,075,915	189,075,915	الإطفاء للسنة
189,075,915	378,151,831	في 31 ديسمبر 2024
		- القيمة الدفترية :-
756,303,661	567,227,746	في 31 ديسمبر

تشكل الإيضاحات المرفقة من 1 الى 20 جزءاً من هذه القوائم المالية.

الشركة الوطنية للبترول (سودان) المحدودة

إيضاحات حول القوائم المالية

للسنة المنتهية في 31 ديسمبر 2024

2023	2024	6- المخزون
جنيه سوداني	جنيه سوداني	
1,197,854,086	567,689,011	مخزون المواد البترولية (إيضاح 1/6)
40,878,143	34,030,139	مضخات وقود وقطع غيار
(661,327,195)	-	خسائر الحرب
577,405,034	601,719,150	

2023	2024	1/6 - مخزون المواد البترولية
جنيه سوداني	جنيه سوداني	
-	196,785,000	الجازولين
-	69,783,640	الغاز
903,783,584	-	البززين
294,070,502	301,120,371	أسطوانات الغاز
1,197,854,086	567,689,011	

2023	2024	7- المدنيين وأرصده مدينة أخرى
جنيه سوداني	جنيه سوداني	
944,849,770	1,750,208,963	مدنيون تجاريون
(140,021,952)	(280,021,952)	مخصص الديون المشكوك في تحصيلها (إيضاح 1/7)
804,827,818	1,470,187,011	جهات ذات علاقة (شركة الحصان العالمية)
-	11,000,000	مدنيون آخرون
468,246	468,246	العهد و سلفيات العاملين
5,024,965	5,491,636	
810,321,029	1,487,146,893	

2023	2024	1/7 - مخصص الديون المشكوك في تحصيلها
جنيه سوداني	جنيه سوداني	
21,952	140,021,952	الرصيد في أول السنة
140,000,000	140,000,000	المخصص للسنة
140,021,952	280,021,952	المخصص في نهاية السنة

تشكل الإيضاحات المرفقة من 1 إلى 20 جزءاً من هذه القوائم المالية.

تقرير مجلس الإدارة للإجتماع السنوي العادي للمساهمين السابع والعشرون

## الشركة الوطنية للبترول (سودان) المحدودة

### إيضاحات حول القوائم المالية

للسنة المنتهية في 31 ديسمبر 2024

2023	2024	8- النقدية
جنيه سوداني	<u>جنيه سوداني</u>	البنوك
941,945,054	836,309,479	الخزينة
4,874,275	307,419	خسائر الحرب
(14,111,824)	-	
<u>932,707,505</u>	<u>836,616,898</u>	

2023	2024	9- رأس المال
جنيه سوداني	<u>جنيه سوداني</u>	رأس المال المصرح به
750,000,000	750,000,000	رأس المال المدفوع بالجنيه
<u>750,000,000</u>	<u>750,000,000</u>	

رأس المال المصرح به مقسم إلى 375,000,000 سهم قيمة السهم الواحد 2 جنيه مدفوعة بالكامل. قرر مجلس الإدارة (قرار رقم 2023/1/9/78) بالتوصية للجمعية العمومية فوق العادة برفع رأسمال الشركة الإسمي إلى 2,000,000,000 جنيه بحيث يغطي من أرباح العام القادم والأعوام التي تليها.

### 10- ضمانات

وهي عبارة عن تأمين نقدي يتم إستلامه من الوكلاء كضمان للإلتزام بكل ضوابط الوكالة.

2023	2024	11- الدائنون وأرصده دائنة أخرى
جنيه سوداني	<u>جنيه سوداني</u>	الدائنون التجاريون
958,967,035	1,194,210,557	دائنون آخرون
548,097,018	573,973,707	جهات ذات علاقة (عبيد حمد عبدالله الحصان)
2,800,000	-	المصروفات المستحقة (إيضاح 1/11)
12,214,474	22,214,474	مخصص مكافأة مجلس الإدارة
13,396,972	17,104,740	مخصص الحافز السنوي
17,416,064	22,236,162	
<u>1,552,891,563</u>	<u>1,829,739,640</u>	

2023	2024	1/11- المصروفات المستحقة
جنيه سوداني	<u>جنيه سوداني</u>	أتعاب مراجعة
10,000,000	20,000,000	كهرباء الجيلي
1,885,000	1,885,000	إيجارات
329,474	329,474	
<u>12,214,474</u>	<u>22,214,474</u>	

تشكل الإيضاحات المرفقة من 1 إلى 20 جزءاً من هذه القوائم المالية.

تقرير مجلس الإدارة للإجتماع السنوي العادي للمساهمين السابع والعشرون

الشركة الوطنية للبترول (سودان) المحدودة

إيضاحات حول القوائم المالية

للسنة المنتهية في 31 ديسمبر 2024

2023	2024	
جنيه سوداني	جنيه سوداني	<b>12- المخصصات</b>
37,409,189	52,898,598	مخصص الزكاة
511,389,973	536,841,035	مخصص ضريبة أرباح أعمال
548,799,162	589,739,632	
2023	2024	
جنيه سوداني	جنيه سوداني	<b>1/12- مخصص الزكاة</b>
40,711,134	37,409,189	المخصص أول السنة
9,698,055	15,489,409	المخصص للسنة (إيضاح 18)
(13,000,000)	-	المدفوع
37,409,189	52,898,598	المخصص نهاية السنة
2023	2024	
جنيه سوداني	جنيه سوداني	<b>2/12- مخصص ضريبة أرباح أعمال</b>
405,564,292	511,389,974	المخصص أول السنة
105,825,681	29,451,061	المخصص للسنة (إيضاح 19)
-	(4,000,000)	المدفوع
511,389,974	536,841,035	المخصص نهاية السنة
2023	2024	
جنيه سوداني	جنيه سوداني	<b>13- المبيعات</b>
6,515,543,655	4,515,100,700	مبيعات جازولين
6,884,733,899	2,623,927,500	مبيعات بنزين
1,849,717,722	1,976,168,350	مبيعات غاز
168,695,642	-	مبيعات أسطوانات وملحقاتها
15,418,690,918	9,115,196,550	
2023	2024	
جنيه سوداني	جنيه سوداني	<b>14- تكلفة المبيعات</b>
809,126,010	543,374,895	مخزون أول المدة
13,859,680,675	8,342,894,354	زائدا المشتريات
14,668,806,685	8,886,269,249	البضاعة المتاحة للبيع
(543,374,895)	(567,689,011)	ناقصا مخزون آخر المدة
14,125,431,790	8,318,580,238	
192,543,295	63,473,652	المصروفات التشغيلية (إيضاح 1/14)
14,317,975,085	8,382,053,889	تكلفة المبيعات

تشكل الإيضاحات المرفقة من 1 إلى 20 جزءاً من هذه القوائم المالية.

الشركة الوطنية للبترول (سودان) المحدودة

إيضاحات حول القوائم المالية

للسنة المنتهية في 31 ديسمبر 2024

14- تكلفة المبيعات - بقية

2023	2024	1/14 المصروفات التشغيلية
جنيه سوداني	جنيه سوداني	
176,319,565	63,473,652	مناولة وتخزين
11,900,000	-	إيجار محطات
3,823,730	-	ترجيل
500,000	-	تسويق
192,543,295	63,473,652	

15- الإيرادات الأخرى

2023	2024	
جنيه سوداني	جنيه سوداني	
1,795,800	4,185,000	مناولة وتخزين
-	1,973,281	أرباح ودائع بنكية
8,772,653	-	عمولات مقبوضه
2,523,000	-	إيجار تنوكة غاز أفران
946,500	-	إيرادات متنوعة
14,037,953	6,158,281	

16- تكلفة العاملين

2023	2024	
جنيه سوداني	جنيه سوداني	
144,427,163	77,455,054	أجور ومرتبات
16,828,334	12,799,096	بدل لبس
24,680,711	30,054,298	مصروف علاج
31,231,394	24,737,546	مصروفات الإجازة
32,345,890	15,542,664	منحة العيدين
6,678,359	14,377,787	التأمين الإجتماعي
17,416,064	4,820,098	الحافز السنوي للعاملين
6,114,171	323,317	علاوة طبيعة عمل
4,166,415	-	حوافز ومكافآت
856,803	-	الأجر الإضافي
284,745,304	180,109,860	

17- المصروفات العمومية والإدارية

2023	2024	
جنيه سوداني	جنيه سوداني	
140,000,000	140,000,000	مصروفات ديون مشكوك في تحصيلها
27,001,635	36,275,845	إهلاك الأصول الثابتة
15,840,000	17,800,000	مصروفات المجلس للإدارة

تشكل الإيضاحات المرفقة من 1 إلى 20 جزءاً من هذه القوائم المالية.

الشركة الوطنية للبترول ( السودان ) المحدودة

إيضاحات حول القوائم المالية

للسنة المنتهية في 31 ديسمبر 2024

2023	2024	
جنيه سوداني	جنيه سوداني	17- المصروفات العمومية والإدارية (بقية)
20,000	15,000,000	منح وتبرعات
387,500	13,251,700	أتعاب قانونية
10,000,000	10,000,000	أتعاب مراجعة
12,609,000	6,428,720	الوقود
13,396,972	3,707,768	مكافأة مجلس الإدارة
3,224,400	3,151,700	صيانة العربات
9,436,554	2,889,607	نثرية المستودعات
8,550,000	1,860,000	الإيجارات
1,246,500	1,345,000	أمن وحراسة
693,810	1,094,819	رسوم الترخيص
1,606,185	887,000	الإتصالات
427,500	855,000	إطفاء الاصول الغير ملموسة
1,093,500	714,205	أدوات مكتبية ومطبوعات
1,891,045	650,906	مصروفات سفر
567,352	257,284	مصروفات بنكية
273,238	124,000	الصيانة العامة
1,117,530	92,000	عوائد ورسوم مصلحيه
523,000	70,000	مصروفات نظافة
10,681,457	-	تأمين ممتلكات
3,373,367	-	النقل والترحيل
3,603,300	-	الجمعيه العموميه
2,499,999	-	مصروفات رسوم زيادة رأس المال
1,475,277	-	معدات الأمن والسلامة
1,142,200	-	إستشارات
1,695,315	-	صيانة محطات ومستودعات
1,605,000	-	الكهرباء
234,293	-	خدمات اجتماعية
780,400	-	مصروفات صيانة اجهزة ومعدات
730,954	-	مصروفات طوارئ
668,000	-	مصروفات مياه وصرف صحي
56,958	-	مصروفات تحمل سلفيات العربات
25,000	-	الدعايه والاعلان
<b>278,482,241</b>	<b>256,455,554</b>	

تشكل الإيضاحات المرفقة من 1 إلى 20 جزءاً من هذه القوائم المالية.

## الشركة الوطنية للبترول (سودان) المحدودة

إيضاحات حول القوائم المالية

للسنة المنتهية في 31 ديسمبر 2024

2023	2024	
<u>جنيه سوداني</u>	<u>جنيه سوداني</u>	<b>18- الزكاة</b>
2,320,433,568	2,925,482,941	الموجودات المتداولة
41,772,761	49,653,347	فروقات إعادة تقييم المخزون
<u>2,362,206,329</u>	<u>2,975,136,288</u>	
(1,986,166,989)	(2,374,538,802)	المطلوبات المتداولة
<u>376,039,340</u>	<u>600,597,486</u>	الوعاء الخاص للزكاة
2.579%	2.579%	معدل الزكاة
<u>9,698,055</u>	<u>15,489,409</u>	الزكاة للسنة
<u>2023</u>	<u>2024</u>	<b>19- ضريبة أرباح الأعمال</b>
<u>جنيه سوداني</u>	<u>جنيه سوداني</u>	أرباح السنة قبل الزكاة
362,450,326	113,659,613	زكاة
(9,698,055)	(15,489,409)	الوعاء الضريبي
<u>352,752,271</u>	<u>98,170,204</u>	معدل الضريبة
30%	30%	ضريبة أرباح الأعمال للسنة
<u>105,825,681</u>	<u>29,451,061</u>	

## 20- المعاملات مع الأطراف ذات علاقة

إن هذه المعاملات تمت مع أطراف ذات علاقة مثل الشركات المساهمة و هم ملاك رئيسيون فيها , تم إعتقاد سياسات الأسعار والشروط المتعلقة بهذه المعاملات من قبل إدارة الشركة ,

تشكل الإيضاحات المرفقة من 1 إلى 20 جزءاً من هذه القوائم المالية.



الشركة الوطنية للبتروول (سودان) المحدودة

القوائم المالية

٣١ ديسمبر ٢٠٢٥ م



## تقرير المراجعين إلى المساهمين

### في الشركة الوطنية للبترول (سودان) المحدودة

#### الرأي

لقد راجعنا القوائم المالية المرفقة للشركة الوطنية للبترول (سودان) المحدودة والتي تشمل قائمة المركز المالي كما في 31 ديسمبر 2025، وقوائم الدخل والتغيرات في حقوق المساهمين والتدفقات النقدية للسنة المنتهية في ذلك التاريخ، وملخص لأهم السياسات المحاسبية والإيضاحات الأخرى.

في رأينا إن القوائم المالية المرفقة تعبر بصورة عادلة من جميع النواحي الجوهرية عن المركز المالي للشركة كما في 31 ديسمبر 2025 وعن أدائها المالي وتدفقاتها النقدية للسنة المنتهية في ذلك التاريخ وفقاً للمعيار الدولي للتقارير المالية والنظم المحاسبية المعترف بها في السودان.

#### أساس الرأي

لقد تمت المراجعة وفقاً لمعايير المراجعة الدولية. قد تم بيان مسؤولياتنا وفقاً لتلك المعايير بمزيد من التفاصيل ضمن فقرة مسؤولية المراجع عن مراجعة القوائم المالية الواردة في هذا التقرير. اننا مستقلون عن الشركة وقد استوفينا مسؤولياتنا الأخلاقية وفقاً لقواعد الأخلاق المهنية للمحاسبين المهنيين الصادرة عن المجلس الدولي لمعايير الاخلاقيات المهنية للمحاسبين. وباعتقادنا أن أدلة المراجعة التي حصلنا عليها كافية وملائمة لتمكيننا من إبداء رأي حول هذه القوائم.

#### مسئولية الإدارة عن القوائم المالية

إن إعداد وعرض هذه القوائم المالية بصورة عادلة وفقاً لمعايير التقارير المالية الدولية والنظم المحاسبية المعترف بها في السودان هو من مسؤولية الإدارة. تتضمن هذه المسؤولية: تصميم وتنفيذ والمحافظة على نظم الرقابة الداخلية المعنية بإعداد وعرض القوائم المالية بصورة عادلة وخالية من أخطاء جوهرية، سواء ناتجة عن تجاوزات أو أخطاء واختيار وتطبيق السياسات المحاسبية المناسبة وإعداد التقديرات المحاسبية المعقولة في مثل تلك الظروف.

#### مسئولية المراجعين القانونيين

إن مسؤوليتنا هي إبداء رأي حول هذه القوائم المالية استناداً إلى أعمال المراجعة التي قمنا بها. تتطلب أعمال المراجعة القيام بإجراءات للحصول على أدلة مراجعة مؤيدة للمبالغ والإيضاحات المفصّل عنها في القوائم المالية. إن اختيار الإجراءات المناسبة يعتمد على تقديرنا المهني، بما في ذلك تقييم مخاطر الأخطاء الجوهرية في القوائم المالية، سواء ناتجة عن تجاوزات أو أخطاء. وعند تقييم هذه المخاطر نضع في الاعتبار نظم الرقابة الداخلية المعنية بإعداد وعرض القوائم المالية بصورة عادلة لكي يتم تصميم إجراءات مراجعة مناسبة في مثل تلك الظروف، ولكن ليس لغرض إبداء رأي مهني حول فعالية نظام الرقابة الداخلية للشركة. كما تتضمن أعمال المراجعة تقييم مدى ملائمة السياسات المحاسبية المتبعة ومدى معقولية التقديرات المحاسبية التي أجرتها الإدارة وكذلك تقييم العرض العام للقوائم المالية.

مبارك علي إبراهيم

الشريك المدير


التاريخ: 6 أبريل 2026





الشركة الوطنية للبترول (سودان) المحدودة

قائمة المركز المالي  
في 31 ديسمبر 2025

2024	2025	إيضاح	
جنه سوداني	جنه سوداني		
			<b>الموجودات والأرصدة المدينة الأخرى</b>
			<b>الموجودات غير المتداولة</b>
484,164,072	884,877,269	3	الموجودات الثابتة
2,992,500	6,670,724	4	الموجودات الغير ملموسة
567,227,746	378,151,831	5	الأرصدة المدينة الأخرى
<u>1,054,384,318</u>	<u>1,269,699,824</u>		<b>إجمالي الموجودات غير المتداولة</b>
			<b>الموجودات المتداولة</b>
601,719,150	368,665,300	6	المخزون
1,487,146,893	1,686,817,384	7	المدنون وأرصده مدينة أخرى
836,616,898	1,897,018,200	8	النقدية
<u>2,925,482,941</u>	<u>3,952,500,884</u>		<b>إجمالي الموجودات المتداولة</b>
<u>3,979,867,259</u>	<u>5,222,200,708</u>		<b>إجمالي الموجودات</b>
			<b>حقوق الملكية و المطلوبات</b>
			<b>حقوق الملكية</b>
750,000,000	1,500,000,000	9	رأس المال
6,741,053	6,741,053		علاوة الإصدار
264,364,727	377,012,101		إحتياطي عام
3,899,076	3,899,076		فائض إعادة تقييم الموجودات الثابتة
476,134,868	652,096,255		الأرباح المبقاه
<u>1,501,139,724</u>	<u>2,539,748,485</u>		
			<b>المطلوبات غير المتداولة</b>
59,248,262	59,248,262	10	ضمانات الوكلاء
			<b>المطلوبات المتداولة</b>
1,829,739,640	1,543,582,845	11	الدائنون وأرصده دائنة أخرى
589,739,633	1,079,621,116	12	المخصصات
<u>2,419,479,272</u>	<u>2,623,203,961</u>		<b>إجمالي المطلوبات المتداولة</b>
<u>3,979,867,259</u>	<u>5,222,200,708</u>		<b>إجمالي حقوق الملكية و المطلوبات</b>

  
السيد/ حاتم عثمان المصري  
المدير المالي

  
م/ زيادة عوض زيادة  
المدير العام

  
د. زيادة عبدالله زيادة  
رئيس مجلس الإدارة


تشكل الإيضاحات المرفقة من 1 إلى 20 جزءاً من هذه القوائم المالية.


الشركة الوطنية للبترول (سودان) المحدودة


قائمة الدخل

للسنة المنتهية في 31 ديسمبر 2025

2024 جنيه سوداني	2025 جنيه سوداني	إيضاح	
9,115,196,550	79,999,433,643	13	المبيعات
(8,382,053,890)	(77,464,130,907)	14	تكلفة المبيعات
733,142,661	2,535,302,736		مجمل الربح
6,158,281	1,214,561	15	الإيرادات الأخرى
(180,109,860)	(325,710,297)	16	تكلفة العاملين
(256,455,554)	(490,740,741)	17	المصروفات العمومية والإدارية
302,735,528	1,720,066,259		الربح من العمليات التشغيلية
(189,075,915)	(189,075,915)	5	خسائر الحرب
113,659,613	1,530,990,344		صافي أرباح السنة قبل الزكاة والضرائب
(15,489,409)	(47,263,543)	18	الزكاة
(29,451,061)	(445,118,040)	19	ضريبة أرباح الأعمال
68,719,143	1,038,608,761		صافي الربح للسنة

  
السيد/ حاتم عثمان المصري  
المدير المالي

  
م/ زيادة عوض زيادة  
المدير العام

  
د. زيادة عبدالله زيادة  
رئيس مجلس الإدارة

تشكل الإيضاحات المرفقة من 1 إلى 20 جزءاً من هذه القوائم المالية.

الشركة الوطنية للبترول (سودان) المحدودة

قائمة التدفقات النقدية

للسنة المنتهية في 31 ديسمبر 2025

2024	2025	
جنيه سوداني	جنيه سوداني	
68,719,143	1,038,608,761	<b>التدفقات النقدية من الأنشطة التشغيلية</b>
		أرباح السنة
		<b>تعديل البنود غير النقدية</b>
36,275,845	49,782,283	إهلاك الموجودات الثابتة
855,000	1,361,776	إطفاء الأصول الغير ملموسة
189,075,915	189,075,915	إطفاء خسائر الحرب
44,940,470	492,381,583	مخصص الزكاة والضريبة
271,147,231	732,601,558	
339,866,373	1,771,210,319	
		<b>التغيرات في رأس المال العامل</b>
(676,825,864)	(199,670,492)	مدينون وأرصده مدينه أخرى
(24,314,116)	233,053,850	المخزون
276,848,077	(286,156,795)	الدائنون وأرصده دائنه أخرى
(424,291,903)	(252,773,436)	
-	(500,000)	الزكاة المدفوعة
(4,000,000)	(2,000,100)	الضريبة المدفوعة
(428,291,903)	(255,273,536)	
(88,425,530)	1,515,936,782	<b>صافي التدفقات النقدية من الأنشطة التشغيلية</b>
		<b>التدفقات النقدية من الأنشطة الإستثمارية</b>
(7,665,078)	(450,495,481)	شراء موجودات ثابتة
-	(5,040,000)	شراء أصول غير ملموسة
(7,665,078)	(455,535,481)	<b>صافي التدفقات النقدية من الأنشطة الإستثمارية</b>
(96,090,607)	1,060,401,302	<b>صافي التغير في النقد خلال السنة</b>
932,707,505	836,616,898	النقد ومافي حكمه في بداية السنة
836,616,898	1,897,018,200	النقد ومافي حكمه في نهاية السنة

السيد/ حاتم عثمان المصري  
المدير المالي

م/ زيادة عوض زيادة  
المدير العام

د. زيادة عبدالله زيادة  
رئيس مجلس الإدارة

تشكل الإيضاحات المرفقة من 1 إلى 20 جزءاً من هذه القوائم المالية.

الشركة الوطنية للبتروك (سودان) المحدودة

التغيرات في حقوق الملكية

للسنة المنتهية في 31 ديسمبر 2025

الإجمالي	الأرباح المتبقية	فائض إعادة تقييم الموجودات الثابتة	إحتياطي عام	علاوة الإصدار	رأس المال	
جنيه سوداني	جنيه سوداني	جنيه سوداني	جنيه سوداني	جنيه سوداني	جنيه سوداني	
1,501,139,724	476,134,868	3,899,076	264,364,727	6,741,053	750,000,000	في 1 يناير 2025
1,038,608,761	1,038,608,761	-	-	-	-	صافي أرباح السنة
-	-750,000,000	-	-	-	750,000,000	الزيادة في رأس المال من الأرباح
-	-112,647,374	-	112,647,374	-	-	تحويل الإحتياطي العام
<b>2,539,748,485</b>	<b>652,096,255</b>	<b>3,899,076</b>	<b>377,012,101</b>	<b>6,741,053</b>	<b>1,500,000,000</b>	<b>في 31 ديسمبر 2025</b>
1,432,420,581	414,831,260	3,899,076	256,949,192	6,741,053	750,000,000	في 1 يناير 2024
68,719,143	68,719,143	-	-	-	-	صافي أرباح السنة
-	(7,415,535)	-	7,415,535	-	-	تحويل الإحتياطي العام
<b>1,501,139,724</b>	<b>476,134,868</b>	<b>3,899,076</b>	<b>264,364,727</b>	<b>6,741,053</b>	<b>750,000,000</b>	<b>في 31 ديسمبر 2024</b>

السيد/ حاتم عثمان المصري

المدير العام

رئيس مجلس الإدارة

م/ زيادة عوض زيادة

د. زيادة عبدالله زيادة

تشكل الإيضاحات المرفقة من 1 الى 20 جزءاً من هذه القوائم المالية.

**1- طبيعة النشاط**

تم تأسيس هذه الشركة في يناير 1993 وسجلت بموجب شهادة التسجيل رقم 7190 وهي تعمل في مجال البترول ومنتجاته من تعبئة وتوزيع. تعمل الشركة تحت إسم ( الوطنية للبترول (سودان) المحدودة). المقر الرئيسي للشركة السودان - بورتمسودان - عمارة بنك التضامن الطابق الأول. عدد الموظفين والعاملين بالشركة (27) في 31 ديسمبر 2025 و(19) في 31 ديسمبر 2024.

**2- القواعد والسياسات المحاسبية**

**(أ) اسس إعداد القوائم الماليه**

تم اعداد القوائم المالية وفقا لمعايير التقارير المالية الدولية ومتطلبات قانون الشركات لسنة 2015م. تم إعداد القوائم الماليه للسنة المنتهيه في 31 ديسمبر 2025. تم عرض القوائم المالية باستخدام الجنيه السوداني وهي العملة الوظيفية للشركة.

**(ب) أساس الاستحقاق**

تتبع الشركة أساس الاستحقاق عند إثبات الإيرادات والمصروفات.

**(ج) العرف المحاسبي**

تم إعداد القوائم المالية وفق مبدأ التكلفة التاريخية.

**(د) الموجودات الثابتة**

ترج الممتلكات، المباني والآليات والمعدات بالتكلفة بعد خصم الاهلاك المتراكم وأي انخفاض في قيمة الأصل إن وجد. بحسب الإهلاك علي أساس القسط الثابت علي مدى الأعمار الإنتاجية المتوقعة للموجودات كما يلي :

بحسب الاهلاك على أساس القسط الثابت على مدى الأعمار الإنتاجية المتوقعة للموجودات كما يلي:

محطات الخدمة	2.5	10%
المستودعات	2.5	10%
تنوكة ومضخات	5	%
العربات	15	%
أجهزة ومعدات	25	%
أثاث ومعدات مكتبية	10	%

تشكل الإيضاحات المرفقة من 1 إلى 20 جزءاً من هذه القوائم المالية.

**2- القواعد والسياسات المحاسبية (بقية)**

**(د) الموجودات الثابتة (بقية)**

يتم إطفاء أراضي المنفعة بناء علي فترة العقد.

يتم رسملة النفقات المتكبدة لاستبدال عنصر أساسي من العقارات والآلات والمعدات ويتم حسابها كبنء منفصل ومن ثم شطب القيمة المدرجة للعنصر الأساسي المستبدل . يتم رسملة النفقات الأخرى فقط عند زيادة المنافع الإقتصادية المستقبلية للبنء المتعلق بالعقارات والآلات والمعدات . يتم إثبات جميع النفقات الأخرى في قائمة الدخل كمصروفات عند تكبدها .

يتم مراجعة القيم للممتلكات والآليات والمعدات بغرض معرفة مدى النقص في القيم في الحالات أو الظروف التي قد تؤدي إلى عدم استرداد القيم المدرجة في القوائم المالية وفي الحالات التي تزيد فيها القيم المدرجة عن القيم القابلة للاسترداد يتم تخفيض قيمة الموجودات إلى القيم التي يمكن استردادها.

**(هـ) العملات الأجنبية**

تم تقييم العمليات المالية التي تمت بالعملة الأجنبية الي الجنيه السوداني بالأسعار السائدة وقت حدوث هذه العمليات. الموجودات والمطلوبات بالعملة الأجنبية عند تاريخ قائمة المركز المالي فقد تم تسجيلها علي أساس الأسعار الرسمية السائدة في ذلك التاريخ. اما فروق التحويل الناتجة عن تلك العمليات تمت معالجتها في قائمة الدخل.

**(و) إثبات الإيراد**

يتم إثبات الإيراد عندما تنتقل المخاطر العامة والعائد علي السلعة للمشتري وبالإمكان قياس مبلغ الإيراد بواقعية .

**(ح) النقص وعدم قابلية تحصيل الموجودات المالية**

يتم عمل تقويم في تاريخ كل ميزانية لتحديد وجود دليل موضوعي يثبت نقص في قيمة موجود مالي أو مجموعة من الموجودات المالية. إذا وجد هذا الدليل فإنه يتم تحديد المبلغ القابل للاسترداد المقدر لهذا الموجود ويتم الاعتراف بخسارة النقص بمقدار الفرق بين المبلغ القابل للاسترداد والقيمة المدرجة في قائمة الدخل.

**(ط) المخزون**

يظهر المخزون بالكلفة أو صافي القيمة المتوقع تحقيقها أيهما أقل. تمثل التكاليف جميع المصروفات المتكبدة علي كل بند من بنوء المخزون حتى وصوله إلى موقعه.

**(ي) الزكاة والضرائب**

**1- الزكاة**

تم حساب الزكاة وفقاً لمنشورات ديوان الزكاة .

**2- الضرائب**

تحتسب الضريبة وفقاً للقوانين السارية.

تشكل الإيضاحات المرفقة من 1 إلى 20 جزءاً من هذه القوائم المالية.

2- القواعد والسياسات المحاسبية (بقية)

(ك) مشروعات تحت التنفيذ

تدرج المشروعات تحت التنفيذ بالتكلفة بناء على فواتير المقاولين المقبولة. يبدأ الإهلاك عند اكتمال المشاريع وبدء الإستخدام التجاري.

(ل) الذمم المدينة

تدرج الذمم المدينة بقيمة الفاتورة الأصلية بعد حسم مخصص لقاء المبالغ المقدر عدم تحصيلها. يتم تقدير الديون المشكوك في تحصيلها عندما يكون تحصيل المبلغ بالكامل غير محتمل ، كما تشطب الديون المعدومة عند نشوئها

(م) الذمم الدائنة والمبالغ المستحقة الدفع

يتم إثبات المطلوبات للمبالغ المستحقة السداد في المستقبل للبيضائع والخدمات المستلمة سواء تمت أو لم تتم المطالبة بها من قبل المورد.

(ن) النقد وما في حكمه

يشمل النقد وما في حكمه على نقد في الصندوق وأرصدة لدى البنوك وودائع قصيرة الأجل التي تستحق خلال ثلاثة أشهر أو أقل.

(ش) المخصصات

يتم إثبات المخصصات عند وجود التزام (قانوني أو متوقع) على الشركة ناتج عن حدث سابق ، وأن تكلفة تسوية الالتزام محتملة ويمكن قياسها بواقعية.

### الشركة الوطنية للبترول (سودان) المحدودة

إيضاحات حول القوائم المالية

للمدة المنتهية في 31 ديسمبر 2025

#### 3- المجموعات التالية

الإجمالي	مجموعات تحت التنفيذ <sup>*</sup>	أثبات	أموعة ومعدات كويرالية	عربات	مضخات و توربة	المستودعات	محطات خدمة	الأرضي و المباني
جنيه سوداني	جنيه سوداني	جنيه سوداني	جنيه سوداني	جنيه سوداني	جنيه سوداني	جنيه سوداني	جنيه سوداني	جنيه سوداني
586,494,365	148,996,906	363,497	5,739,702	161,092,941	13,204,728	95,705,611	38,871,723	122,519,258
450,495,481	89,454,681	380,000	12,070,500	-	-	209,762,500	138,827,800	-
1,036,989,846	238,451,586	743,497	17,810,203	161,092,941	13,204,728	305,468,111	177,699,523	122,519,258
								2025
								في 31 ديسمبر
102,330,293	-	268,368	2,445,954	43,618,107	5,790,742	27,205,204	8,720,211	14,281,708
49,782,283	-	55,349	2,916,813	23,927,552	650,027	14,985,899	3,704,042	3,542,600
152,112,576	-	323,717	5,362,767	67,545,659	6,440,770	42,191,103	12,424,254	17,824,309
								2025
								في 31 ديسمبر
884,877,269	238,451,586	419,781	12,447,436	93,547,281	6,763,957	263,277,008	165,275,270	104,694,949
484,164,072	148,996,906	95,130	3,293,748	117,474,834	7,413,985	68,500,408	30,151,512	108,237,549

تم رهن بعض المجموعات الثابتة (الرضي) بقيمة 36,900,000 مليون جنيه لتغطية تمويل من بنوك محلية.

#### 1/3- مشروعات تحت التنفيذ\*

وفي عارة عن مباني و محطات و مستودعات تقاصيلها كالآتي :-

محطة بورتسودان  
مستودع غاز دفنلا  
مستودع غاز الضاراف

2024	2025
جنيه سوداني	جنيه سوداني
128,780,667	218,235,347
19,981,239	19,981,239
235,000	235,000
148,996,906	238,451,586

تشكل الإيضاحات المرفقة من 1 الى 20 جزءاً من هذه القوائم المالية.

## الشركة الوطنية للبترول (سودان) المحدودة

إيضاحات حول القوائم المالية

للسنة المنتهية في 31 ديسمبر 2025

2024	2025	4- الموجودات الغير ملموسة
جنيه سوداني	جنيه سوداني	
		التكلفة :-
4,556,887	4,556,887	في 1 يناير
-	5,040,000	الإضافات
4,556,887	9,596,887	في 31 ديسمبر
		الإطفاء :-
709,387	1,564,387	في 1 يناير
855,000	1,361,776	الإطفاء للسنة
1,564,387	2,926,163	في 31 ديسمبر
		القيمة الدفترية :-
2,992,500	6,670,724	في 31 ديسمبر

### 5- الأرصدة المدينة الأخرى

وهي عبارة عن الخسائر الناتجة عن إندلاع الحرب مما أدى إلي فقدان , تلف , سرقات وتخريب كل أو جزء من (الموجودات الثابتة , الموجودات الغير ملموسة , المخزون و النقدية ) لدي الشركة كما أنه لم يتوقع إسترداد قيمة هذه الخسائر , وسوف يتم إطفائها علي مدى خمس سنوات .

2024	2025	خسائر الحرب :-
جنيه سوداني	جنيه سوداني	
		في 1 يناير
268,965,558	268,965,558	خسائر الموجودات الثابتة
975,000	975,000	خسائر الموجودات الغير ملموسة
661,327,195	661,327,195	خسائر المخزون
14,111,824	14,111,824	خسائر النقدية
945,379,577	945,379,577	في 31 ديسمبر
		الإطفاء :-
189,075,915	378,151,831	في 1 يناير
189,075,915	189,075,915	الإطفاء للسنة
378,151,831	567,227,746	في 31 ديسمبر 2025
		القيمة الدفترية :-
567,227,746	378,151,831	في 31 ديسمبر

تشكل الإيضاحات المرفقة من 1 إلى 20 جزءاً من هذه القوائم المالية.

## الشركة الوطنية للبترول (سودان) المحدودة

إيضاحات حول القوائم المالية

للسنة المنتهية في 31 ديسمبر 2025

2024	2025	
جنيه سوداني	جنيه سوداني	<b>6- المخزون</b>
567,689,011	334,635,161	مخزون المواد البترولية (إيضاح 1/6)
34,030,139	34,030,139	مضخات وقود وقطع غيار
601,719,150	368,665,300	
2024	2025	
جنيه سوداني	جنيه سوداني	<b>1/6- مخزون المواد البترولية</b>
69,783,640	20,186,894	الغاز
196,785,000	-	الجازولين
301,120,371	314,448,267	أسطوانات الغاز
567,689,011	334,635,161	
2024	2025	
جنيه سوداني	جنيه سوداني	<b>7- المديون وأرصده مدينة أخرى</b>
1,750,208,963	2,092,679,455	مديون تجاريون
(280,021,952)	(420,021,952)	مخصص الديون المشكوك في تحصيلها (إيضاح 1/7)
1,470,187,011	1,672,657,503	
11,000,000	8,200,000	جهات ذات علاقة (شركة الحصان العالمية)
468,246	468,246	مديون آخرون
5,491,636	5,491,636	العهد وسلفيات العاملين
1,487,146,893	1,686,817,384	
2024	2025	
جنيه سوداني	جنيه سوداني	<b>1/7- مخصص الديون المشكوك في تحصيلها</b>
140,021,952	280,021,952	الرصيد في أول السنة
140,000,000	140,000,000	المخصص للسنة
280,021,952	420,021,952	المخصص في نهاية السنة
836,309,479	1,897,018,200	<b>8- النقدية</b>
307,419	-	البنوك
836,616,898	1,897,018,200	الخزينة

تشكل الإيضاحات المرفقة من 1 إلى 20 جزءاً من هذه القوائم المالية.

تقرير مجلس الإدارة للإجتماع السنوي العادي للمساهمين السابع والعشرون

## الشركة الوطنية للبترول (سودان) المحدودة

إيضاحات حول القوائم المالية

للسنة المنتهية في 31 ديسمبر 2025

2024	2025	9- رأس المال
جنيه سوداني	جنيه سوداني	
750,000,000	1,500,000,000	رأس المال المصرح به
750,000,000	1,500,000,000	رأس المال المدفوع بالجنيه

رأس المال المصرح به مقسم الى 750,000,000 سهم قيمة السهم الواحد 2 جنيه مدفوعة بالكامل. قرر مجلس الإدارة (قرار رقم 2023/1/9/78) بالتوصية للجمعية العمومية فوق العادة برفع رأسمال الشركة الإسمي إلى 2,000,000,000 جنيه بحيث يغطي من أرباح العام القادم والأعوام التي تليها.

### 10- ضمانات

وهي عبارة عن تأمين نقدي يتم إستلامه من الوكلاء كضمان للإلتزام بكل ضوابط الوكالة.

2024	2025	11- الدائنون وأرصده دائنة أخرى
جنيه سوداني	جنيه سوداني	
1,194,210,557	733,419,685	الدائنون التجاريون
573,973,707	604,063,304	دائنون آخرون
22,214,474	37,214,474	المصروفات المستحقة (إيضاح 1/11)
17,104,740	73,428,427	مخصص مكافأة مجلس الإدارة
22,236,162	95,456,955	مخصص الحافز السنوي
1,829,739,640	1,543,582,845	

2024	2025	1/11- المصروفات المستحقة
جنيه سوداني	جنيه سوداني	
20,000,000	30,000,000	أتعاب مراجعة
1,885,000	1,885,000	كهرباء الجيلي
329,474	329,474	إيجارات
-	5,000,000	أتعاب قانونية
22,214,474	37,214,474	

2024	2025	12- المخصصات
جنيه سوداني	جنيه سوداني	
52,898,598	99,662,141	مخصص الزكاة
536,841,035	979,958,975	مخصص ضريبة أرباح أعمال
589,739,633	1,079,621,116	

تشكل الإيضاحات المرفقة من 1 الى 20 جزءاً من هذه القوائم المالية.

تقرير مجلس الإدارة للإجتماع السنوي العادي للمساهمين السابع والعشرون

الشركة الوطنية للبترول (سودان) المحدودة

إيضاحات حول القوائم المالية  
للسنة المنتهية في 31 ديسمبر 2025

12- المخصصات - بقية

2024	2025
جنيه سوداني	جنيه سوداني
37,409,189	52,898,598
15,489,409	47,263,543
-	(500,000)
<u>52,898,598</u>	<u>99,662,141</u>

1/12- مخصص الزكاة

المخصص أول السنة  
المخصص للسنة (إيضاح 18)  
المدفوع  
المخصص نهاية السنة

2/12- مخصص ضريبة أرباح أعمال

511,389,974	536,841,035
29,451,061	445,118,040
(4,000,000)	(2,000,000)
<u>536,841,035</u>	<u>979,959,075</u>

المخصص أول السنة  
المخصص للسنة (إيضاح 19)  
المدفوع  
المخصص نهاية السنة

2024	2025
جنيه سوداني	جنيه سوداني
4,515,100,700	34,880,120,361
2,623,927,500	33,909,773,310
1,976,168,350	11,209,539,972
<u>9,115,196,550</u>	<u>79,999,433,643</u>

13- المبيعات

مبيعات جازولين  
مبيعات بنزين  
مبيعات غاز

2024	2025
جنيه سوداني	جنيه سوداني
543,374,895	567,689,011
8,342,894,354	77,120,681,000
8,886,269,249	77,688,370,011
(567,689,011)	(334,635,161)
8,318,580,238	77,353,734,850
63,473,652	110,396,057
<u>8,382,053,890</u>	<u>77,464,130,907</u>

14- تكلفة المبيعات

مخزون أول المدة  
زائدا المشتريات  
البضاعة المتاحة للبيع  
ناقصا مخزون آخر المدة

المصروفات التشغيلية (إيضاح 1/14)  
تكلفة المبيعات

2024	2025
جنيه سوداني	جنيه سوداني
63,473,652	110,396,057

1/14 المصروفات التشغيلية

مناولة وتخزين

تشكل الإيضاحات المرفقة من 1 إلى 20 جزءاً من هذه القوائم المالية.

## الشركة الوطنية للبترول (سودان) المحدودة

### إيضاحات حول القوائم المالية

للسنة المنتهية في 31 ديسمبر 2025

2024	2025	
جنيه سوداني	جنيه سوداني	
		<b>15- الإيرادات الأخرى</b>
-	1,214,561	عمولات مقبوضه
1,973,281	-	أرباح ودائع بنكية
4,185,000	-	مناولة وتخزين
<b>6,158,281</b>	<b>1,214,561</b>	
		<b>16- تكلفة العاملين</b>
77,455,054	82,495,686	أجور ومرتببات
12,799,096	33,269,516	بدل لبس
4,820,098	73,220,793	الحافز السنوي للعاملين
24,737,546	27,523,555	مصروفات الإجازة
15,542,664	21,749,763	منحة العيدين
323,317	17,157,099	علاوة طبيعة عمل
14,377,787	14,867,943	التأمين الإجتماعي
30,054,298	13,575,871	مصروف علاج
-	40,000,000	حواجز ومكافآت
-	1,850,071	الأجر الإضافي
<b>180,109,860</b>	<b>325,710,297</b>	
		<b>17- المصروفات العمومية والإدارية</b>
140,000,000	140,000,000	مصروفات ديون مشكوك في تحصيلها
3,707,768	56,323,687	مكافأة مجلس الإدارة
13,251,700	53,616,800	أتعاب قانونية
36,275,845	49,782,283	إهلاك الأصول الثابتة
17,800,000	46,025,000	مصروفات المجلس للإدارة
1,860,000	41,950,000	الإيجارات
6,428,720	24,805,000	الوقود
2,889,607	22,482,790	نثرية المستودعات
10,000,000	10,000,000	أتعاب مراجعة
3,151,700	6,961,000	صيانة العربات
1,345,000	4,543,812	أمن وحراسة
1,094,819	3,095,400	رسوم الترخيص
92,000	2,905,000	عوائد ورسوم مصلحيه
650,906	2,540,795	مصروفات سفر
887,000	2,136,034	الإتصالات

تشكل الإيضاحات المرفقة من 1 إلى 20 جزءاً من هذه القوائم المالية.

## الشركة الوطنية للبترول (سودان) المحدودة

### إيضاحات حول القوائم المالية

للسنة المنتهية في 31 ديسمبر 2025

2024	2025	
جنيه سوداني	جنيه سوداني	17- المصروفات العمومية والإدارية - بقية
714,205	1,551,127	أدوات مكتبية ومطبوعات
855,000	1,361,776	إطفاء الأصول الغير ملموسة
257,284	445,337	مصروفات بنكية
124,000	245,000	الصيانة العامة
70,000	43,000	مصروفات نظافة
-	12,237,900	صيانة محطات ومستودعات
-	2,603,000	النقل والترحيل
-	2,440,000	مصروفات مياه وصرف صحي
-	2,180,000	معدات الأمن والسلامة
-	370,000	الدعايه والاعلان
-	80,000	الكهرباء
-	16,000	مصروفات صيانة اجهزة ومعدات
15,000,000	-	منح وتبرعات
<b>256,455,554</b>	<b>490,740,741</b>	
2024	2025	
جنيه سوداني	جنيه سوداني	18- الزكاة
2,925,482,941	3,952,500,884	الموجودات المتداولة
49,653,347	10,952,184	فروقات إعادة تقييم المخزون
2,975,136,288	3,963,453,069	
(2,374,538,802)	(2,130,822,477)	المطلوبات المتداولة
600,597,486	1,832,630,592	الوعاء الخاص للزكاة
2.579%	2.579%	معدل الزكاة
15,489,409	47,263,543	الزكاة للسنة
2024	2025	
جنيه سوداني	جنيه سوداني	19- ضريبة أرباح الأعمال
113,659,613	1,530,990,344	أرباح السنة قبل الزكاة
(15,489,409)	(47,263,543)	زكاة
98,170,203	1,483,726,801	الوعاء الضريبي
30%	30%	معدل الضريبة
29,451,061	445,118,040	ضريبة أرباح الأعمال للسنة

### 20- المعاملات مع الأطراف ذات علاقة

إن هذه المعاملات تمت مع أطراف ذات علاقة مثل الشركات المساهمة و هم ملاك رئيسيون فيها , تم إعتداد سياسات الأسعار والشروط المتعلقة بهذه المعاملات من قبل إدارة الشركة ,

تشكل الإيضاحات المرفقة من 1 الى 20 جزءاً من هذه القوائم المالية.